

DISTRIBUIDOR
AUTORIZADO

LA FERREE

Seguridad- Industrial-Ferretería



Innovación sin límites



- 1 ABRAZADERAS
- 2 ACEITES MULTIUSOS
- 3 CONEXIONES CPVC/PVC
- 4 CONEXIONES CPVC/PVC
- 5 CONEXIONES SANITARIAS
- 6 TUBERIA
- 7 NIPLES GALVANIZADOS
- 8 CONEXIONES GALVANIZADAS
- 9 CONEXIONES
- 10 CONEXIONES GAS
- 11 ALIMENTADORES
- 12 ALIMENTADORES
- 13 MANGUERA LAVADORA
- 14 MANGUERAS
- 15 MANGUERAS GAS
- 16 VALVULAS Y LLAVES
- 17 VALVULAS Y LLAVES
- 18 VALVULAS Y LLAVES
- 19 PUNTURA AEROSOL
- 20 BROCHAS Y RODILLOS
- 21 BROCHAS Y RODILLOS
- 22 BROCHAS Y RODILLOS
- 23 PINTURA
- 24 PINTURA / BARNICES
- 25 DOAL / CORONEL
- 26 DOAL / ESMALTE 1000
- 27 DOAL / ESMALTE 900
- 28 BARNIZ MANCHA / SELLADORES
- 29 TINTAS / LACAS
- 30 IMPERMIABILIZANTES / CEPILLOS
- 31 MEZCLADORAS FREGADERO
- 32 MEZCLADORAS FREGADERO
- 33 MEZCLADORAS FREGADERO / LAVABO
- 34 MEZCLADORAS LAVABO
- 35 MEZCLADORAS LAV. / REGADERAS
- 36 REGADERA / MANERALES
- 37 MANERALES / TARJAS
- 38 ADHESIVO PLASTIACERO
- 39 ADHESIVO PEGATANKE / EPOXY
- 40 PEGAMENTOS
- 41 PEGAMENTOS
- 42 TAQUETES / EXPANSORES
- 43 PIJAS / TORNILLOS
- 44 PIJAS / TORNILLOS
- 45 ARMELLAS Y ALAMBRE
- 46 BISAGRAS
- 47 PASADORES
- 48 MATERIAL ELECTRICO
- 49 MATERIAL ELECTRICO
- 50 SILICONES
- 51 SILICON / TANQUES GAS
- 52 REFACCIONES BICICLETA
- 53 REFACCIONES BICICLETA
- 54 REFACCIONES BICICLETA
- 55 CINTAS
- 56 DISCO CORTE / DESBASTE
- 57 DISCO CORTE
- 58 LIJAS
- 59 BROCAS
- 60 BROCAS / CINCEL
- 61 EQUIPO DE SEGURIDAD
- 62 EQUIPO DE SEGURIDAD
- 63 EQUIPO DE SEGURIDAD
- 64 HTAS. DE CORTE
- 65 HTAS. DE CORTE
- 66 HTAS. DE CORTE
- 67 LIMAS
- 68 MAZO / MARTILLOS
- 69 FLEXOMETROS
- 70 HERRAMIENTAS
- 71 HERRAMIENTAS
- 72 CERRADURAS
- 73 CERRADURAS
- 74 FORMA DE LLAVES
- 75 FORMA DE LLAVES / CANDADOS
- 76 CANDADOS / QUEMADORES
- 77 BESHELG / OSTER
- 78 PRODUCTOS P/WC
- 79 PRODUCTOS P/WC
- 80 PRODUCTOS P/WC
- 81 PRODUCTOS P/WC
- 82 TRAMPA / CESPOL
- 83 TRAMPA / CESPOL
- 84 CONTRACANASTA / COLADERAS
- 85 RESUMIDEROS
- 86 RESUMIDEROS
- 87 PLACAS Y CONTACTOS
- 88 PLACAS Y CONTACTOS
- 89 CONTACTOS Y CLAVIJAS
- 90 CABLES
- 91 CABLES
- 92 HERRAMIENTA
- 93 HERRAMIENTA
- 94 DADOS Y SUJETADORES
- 95 SOLDADOR
- 96 CAUTIN, MULTIMETROS Y PROBADORES
- 97 MAQUINAS DE SOLDAR / ROTOMARTILLOS
- 98 BOMBAS / MINISPLIT
- 99 VENTILADORES / ACCESORIOS
- 100 PALAS Y CARRETILLAS
- 101 ESCALERAS Y CORDONES
- 102 ESCALERAS Y CORDONES
- 103 ESCALERAS Y CORDONES
- 104 PRODUCTOS DE LIMPIEZA
- 105 PRODUCTOS DE LIMPIEZA
- 106 MALLAS Y TELAS
- 108 FOCOS
- 109 VENENOS Y TRAMPAS



CÓDIGO	MODELO	DIÁMETRO	PIEZAS X BOLSA
102201	004	10 mm -16 mm	20
102202	006	13 mm -19 mm	20
102203	04	10 mm -16 mm	10
102204	06	13 mm -19 mm	10
102205	08	16 mm -23 mm	10
102206	10	19 mm -27 mm	10
102207	12	16 mm -32 mm	10
102208	16	19 mm -38 mm	10
102209	20	19 mm -44 mm	10
102210	24	32 mm -51 mm	10
102211	28	38 mm -57 mm	10
102212	32	40 mm -64 mm	5
102213	36	46 mm -70 mm	5

CÓDIGO	MODELO	DIÁMETRO	PIEZAS X BOLSA
102216	48	65 mm -89 mm	5
102217	52	72 mm -95 mm	5
102218	56	78 mm -101 mm	5
102219	60	84 mm -108 mm	5
102220	64	91 mm -114 mm	5
102221	72	105 mm -127 mm	5
102222	80	118 mm -140 mm	5
102223	88	130 mm -152 mm	5
102224	96	141 mm -165 mm	5



CÓDIGO	DIÁMETRO	PIEZAS X BOLSA
102314	3/8"	20
102307	1/2"	20
102308	3/4"	20
102309	1"	20
102310	1 1/4"	20
102311	1 1/2"	20
102312	2"	20



CÓDIGO	DIÁMETRO	PZAS X BOLSA
102313	3/8"	20
102301	1/2"	20
102302	3/4"	20
102303	1"	20
102304	1 1/4"	20
102305	1 1/2"	20
102306	2"	20

ACEITE DIELECTRICO



CÓDIGO	CONTENIDO	
119531	110 ml	12
119532	235 ml	12
119533	400 ml	12

ACEITE 3 EN 1



CODIGO	INFO
A3130	30ml
A3190	90ml

ACEITE 2 TIEMPOS



CODIGO	INFO	MARCA
119581	120ml	AKSI
134001	250ml	SURTEK
134002	946ml	SURTEK

ACEITE AFLOJATODO

ACEITE MULTIUSOS



CODIGO	INFO	MARCA
SK040	4 OZ	SQUIRK
SK064	6.4 OZ	SQUIRK
SK088	8.8 OZ	SQUIRK
68KA12	300G	DEVCON
68C	100G	DEVCON



CODIGO	INFO	MARCA
AMF85	85ml	DEVCON
140982	100ml	SURTEK
4914	90ml	LION TOOLS

ACEITE LUBRICANTE



CODIGO	INFO	MARCA
AE2294	55ml	MENDOZA

ACEITE 3EN1



CODIGO	INFO
A31162	162ml



CONEXIONES CPVC 1/2


CÓDIGO	INFO	EMPAQUE
CPV13	CODO X 90	160
CPV19	CODO X 45	170
CPV40	TEE	105
CPV34	COPLÉ	250
CPV25	HEMBRA	125
CPV28	MACHO	170
CPV74	T.CACHUCHA	450
CPV58	RED.BUSH	230
CPV103	CODO C/OREJA	45
CCRUZ13	CRUZ	75
MUMC12	COPLÉ REP	26
CPV111	VALVULA	30
CPV108	TUERCA UNION	60

CONEXIONES CPVC 3/4

CÓDIGO	INFO	EMPAQUE
CPV14	CODO X 90	65
CPV20	CODO X 45	75
CPV41	TEE	40
CPV35	COPLÉ	100
CPV26	HEMBRA	70
CPV29	MACHO	95
CPV75	T.CACHUCHA	180
CPV109	TUERCA UNION	35
CPV112	VALVULA	20

VALVULA CHECK RESORTE


CÓDIGO	INFO	EMPAQUE
PVCHR19	VALVULA 3/4	14
PVCHR13	VALVULA 1/2	21
PVCHR25	VALVULA 1	7

CONEXIONES PVC 1/2


CÓDIGO	INFO	EMPAQUE
C40C1290	CODO X 90	65
C40C4512	CODO X 45	70
C40T12	TEE	44
C40CO12	COPLÉ	90
C40AH112	HEMBRA	75
C40AM12	MACHO	100
C40TC12	T.CACHUCHA	165
C40TCR12	T.CACHUCHA C/R	195
C40RB3412	RED.BUSH 3/4 1/2	120
MUMP12	COPLÉ REP	15
VESPVC12	VALVULA CEM	25
VESPVCR1	VALVULA/ROSCA	25
C40TU12	TUERCA UNION	30
C40CR1290	CODO/ROSCA	65

CONEXIONES PVC 3/4

CÓDIGO	INFO	EMPAQUE
C40C3490	CODO X 90	35
C40C4534	CODO X 45	45
C40CR3490	CODO C/ROSCA	35
C40T34	TEE	25
C40CO34	COPLÉ	60
C40AH34	HEMBRA	55
C40AM34	MACHO	65
C40TC34	TAPON CACHUCHA	100
C40TU34	TUERCA UNION	15
VESPVC34	VALVULA CEM	20
VESPVCR3	VALVULA/ROSCA	20

REDUCCION BUSHING


CÓDIGO	INFO	EMPAQUE
C40RB112	1 X 1/2	70
C40RB134	1 X 3/4	70
C40RB1121	1 1/2 X 1	30
C40RB21	2 X 1	18
C40RB1141	1 1/4 X 1	45

CONEXIONES PVC 1


CÓDIGO	INFO	EMPAQUE
C40C190	CODO X 90	25
C40C145	CODO X 45	25
C40T1	TEE	20
C40CO1	COPLÉ	35
C40AH1	HEMBRA	30
C40AM1	MACHO	40
C40TC1	T.CACHUCHA	25

CONEXIONES PVC 1 1/4


CÓDIGO	INFO	EMPAQUE
C40C11490	CODO X 90	25
C40T114	TEE	25
C40CO114	COPLÉ	20
C40AH114	HEMBRA	35
C40AM114	MACHO	30
C40TC114	T.CACHUCHA	25

CONEXIONES PVC 1 1/2

CÓDIGO	INFO	EMPAQUE
C40C11290	CODO X 90	25
C40C45112	CODO X 45	25
C40T112	TEE	20
C40CO112	COPLÉ	35
C40AH112	HEMBRA	30
C40AM112	MACHO	40
C40TC112	T.CACHUCHA	25

CONEXIONES PVC 2

CÓDIGO	INFO	EMPAQUE
C40C290	CODO X 90	25
C40T2	TEE	25
C40CO2	COPLÉ	20
C40AH2	HEMBRA	35
C40AM2	MACHO	30
C40TC2	T.CACHUCHA	25

VALVULA ESFERA PVC


CÓDIGO	INFO	EMPAQUE
VESPVC12	CEMENTAR 1/2"	25
VESPVC34	CEMENTAR 3/4"	15
VESPVC1	CEMENTAR 1"	10
VESPVC114	CEMENTAR 1 1/4"	4
VESPVC112	CEMENTAR 1 1/2"	4
VESPVC2	CEMENTAR 2"	1
VESPVCR12	ROSCADA 1/2"	25
VESPVCR34	ROSCADA 3/4"	15
VESPVCR1	ROSCADA 1"	10
VESPVCR112	ROSCADA 1 1/2"	4

TUERCA UNION PVC


CÓDIGO	INFO	EMPAQUE
C40TU12	T. UNION 1/2"	30
C40TU34	T. UNION 3/4"	15
C40TU1	T.UNION 1"	15
C40TU114	T.UNION 1 1/4"	6
C40TU112	T.UNION 1 1/2"	6
C40TU2	T.UNION 2"	4



CONEXIONES SANITARIAS

4"



CÓDIGO

INFO

C490	CODO 4X90
C445	CODO 4 X45
CSL490	CODO S.LATERAL
CST490	CODO S.TRASERA
C490SLYT	CODO S.TRA Y LAT
CO4	COPLÉ 4
T44	TEE 4X4
Y44	YEE 4X4



CONEXIONES SANITARIAS

3"



C390	CODO 3X90
C345	CODO 3X45
CO3	COPLÉ 3
T33	TEE 3X3
Y33	YEE 3X3

CONEXIONES SANITARIAS

2"



C290	CODO 2X90
C245	CODO 2X45
CO2	COPLÉ 2
T22	TEE 2X2
Y22	YEE 2X2

REDUCCIONES SANITARIAS

RED32	REDUCCION 3X2
RED42	REDUCCION 4X2
RED43	REDUCCION 4X3

CONEXIONES REDUCIDAS



T42	TEE 4X2
Y42	YEE 4X2



TUBERIA SANITARIO NORMA



CÓDIGO

INFO

TN2	TUBO SAN 2"
TN3	TUBO SAN 3"
TN4	TUBO SAN 4"

TUBERIA PVC C40



CÓDIGO

INFO

TH12	TUBO C40 1/2 X 6
TH123	TUBO C40 1/2 X 3
TH34	TUBO C40 3/4 X 6
TH1P	TUBO C40 1"
TH114	TUBO C40 1'1/4
TH112	TUBO C40 1'1/2
TH2P	TUBO HID C40 2"

TUBERIA CPVC




CÓDIGO

INFO

T6CPVC12	TUBO CPVC 1/2
T6CPVC34	TUBO CPVC 3/4

TUBERIA GALVANIZADA



CÓDIGO

INFO

TGTA	TUBO GALVANIZADO 1/2
TGTA34	TUBO GALVANIZADO 3/4

TUBERIA PVC LIGERO



CÓDIGO

INFO

T6CPVC12	TUBO PVC LIGERO 1/2 X 3M
T6CPVC34	TUBO PVC LIGERO 3/4 X 3M

TUBERIA CLOSET



CÓDIGO

INFO

3020	TUBO REDONDO 1X3
3015	TUBO REDONDO 1X6
4311	TUBO OVALADO 3
4605	TUBO OVALADO CROMADO 6 mts
C4315	TUBO OVALADO NEGRO 2.44 mts

NIPLE GALVANIZADO 1/2



CÓDIGO	INFO
N12RC	T.ROSCA
N12112	1/2x1'1/2
N122	1/2x2
N12212	1/2x2'1/2
N123	1/2x3
N12312	1/2x3'1/2
N124	1/2x4
N12412	1/2x4'1/2
N125	1/2x5
N126	1/2x6
N127	1/2x7
N128	1/2x8
N129	1/2x9
N1210	1/2x10
N1211	1/2x11
N1212	1/2x12
N1240	1/2x40cm
N1250	1/2x50cm
N1260	1/2x60cm
N1270	1/2x70cm
N1280	1/2x80cm
N1290	1/2x90cm
N12100	1/2x1m

NIPLE GALVANIZADO 3/4



CÓDIGO	INFO
N34RC	T.ROSCA
N34112	3/4x1'1/2
N342	3/4x2
N34212	3/4x2'1/2
N343	3/4x3
N34312	3/4x3'1/2
N344	3/4x4
N345	3/4x5
N346	3/4x6
N347	3/4x7
N348	3/4x8
N349	3/4x9
N3410	3/4x10
N3411	3/4x11
N3412	3/4x12

NIPLE GALVANIZADO 1"




CÓDIGO	INFO
N1RC	T.ROSCA
N12	1x2
N13	1x3
N14	1x4
N16	1x6
N18	1x8

NIPLE GALVANIZADO 1/4



CÓDIGO	INFO
N14RC	T.ROSCA
N14112	1/4x1'1/2
N142	1/4x2
N143	1/4x3
N144	1/4x4
N145	1/4x5

NIPLE GALVANIZADO 3/8



CÓDIGO	INFO
N38RC	T.ROSCA
N38112	3/8x1'1/2
N382	3/8x2
N383	3/8x3
N384	3/8x4
N385	3/8x5

CRUZ GALVANIZADA



CÓDIGO	INFO
GC12	1/2"

CONEXIONES GALVANIZADAS 1/2



CÓDIGO

GC9012
GC4512
GCN12
GT12
GC12
NTC12
NTM12

INFO

CODO 1/2x90
CODO 1/2x45
CODO NIPLE
TEE
COPLÉ
TAPON CACHUCHA
TAPON MACHO

REDUCCION GALVANIZADA



CÓDIGO

GRB3412
GRC3412
GRB134
GRC134
GRC11212

INFO

BUSH 3/4x1/2
CAMPANA 3/4x1/2
BUSH 1x3/4
CAMPANA 1x3/4
CAMPANA 1'1/2x1/2

CONEXIONES GALVANIZADAS 3/4



CÓDIGO

GC9034
GCN34
GT34
GC34
GTC34
GTM34

INFO

CODO 3/4x90
CODO NIPLE
TEE
COPLÉ
TAPON CACHUCHA
TAPON MACHO

CONEXIONES GALVANIZADAS 3/8



CÓDIGO

GC9038
GC4538
GCN38
GT38
GC38
GTC38
GTM38

INFO

CODO 3/8x90
CODO 3/8x45
CODO NIPLE
TEE
COPLÉ
TAPON CACHUCHA
TAPON MACHO

CONEXIONES GALVANIZADAS 1/4



CÓDIGO

GRB1214
GRB1238
GRB3414
GRB3814
GRC1214
GRC1238
GRC3814

INFO

BUSH 1/2x1/4
BUSH 1/2x3/8
BUSH 3/4x1/4
BUSH 3/8x1/4
CAMPANA 1/2x1/4
CAMPANA 1/2x3/8
CAMPANA 3/8x1/4

CONEXIONES GALVANIZADAS 1/4



CÓDIGO

GC1490
GCN14
GT12
GC14
GTC14
GTM14

INFO

CODO 1/4x90
CODO NIPLE
TEE
COPLÉ
TAPON CACHUCHA
TAPON MACHO

TUERCA UNION



COPLE DE REPARACION



CODO NIPLE



CÓDIGO

INFO

GTU12 1/2
GTU34 3/4

CÓDIGO

INFO

MUMG12 1/2
MUMG34 3/4

CÓDIGO

INFO

GCN14 1/4"
GCN38 3/8"
GCN12 1/2"
GCN34 3/4"

CÓDIGO

INFO

NB12 1/2"
NB34 3/4"
NB1 1"
NB114 1 1/4"

CONEXIONES DE COBRE 1/2



CÓDIGO

INFO

COCO12
COCOST1
CC12
CC4590
TC12
COAH12
COAM12

COPLE C/TOPE
COPLE S/TOPE
CODO 90
CODO 45
TEE
HEMBRA
MACHO

CONEXIONES DE COBRE 3/4



CÓDIGO

INFO

CC34
COAH34

CODO 3/4X90
HEMBRA

CONEXIONES DURMAN



CÓDIGO

INFO

CGEU11C
CGEH11C
CGEM11C
CGCU11C
CGTE111C
CGAH11C
CGAM11C

CODO 1/2x1/2X90
CODO HEMBRA
CODO MACHO
COPLE
TEE
HEMBRA
MACHO



NIPLE CAMPANA /TERMINAL



CÓDIGO	INFO
NC5138	CAMPANA 5/16x3/8
NC51612	CAMPANA 5/16x1/2
NC51614	CAMPANA 5/16x1/4
NC3838	CAMPANA 3/8x3/8
NC3812	CAMPANA 3/8x1/2
NC516516	CAMPANA 5/16x5/16
NT51638	TERMINAL 5/16x3/8
NT51612	TERMINAL 5/16x1/2
NT51614	TERMINAL 5/16x1/4
NT3838	TERMINAL 3/8x3/8
NT3812	TERMINAL 3/8x1/2

TUERCA IZQ/PUNTA POOL



CÓDIGO	INFO
TIZ PPR14	TUERCA IZQ PUNTA POOL

TUERCA LOCA



CÓDIGO	INFO
TL516 TL14	5/16 1/4

NIPLE MEDIDOR



CÓDIGO	INFO
TNMB NMB	TUERCA DER NIPLE MEDIDOR

NIPLE UNION/COPLE UNION/TUERCA CONICA



CÓDIGO	INFO
NU1212	N.UNION 1/2x1/2
NU3812	N.UNION 3/8x1/2
NU38	N.UNION 3/8x3/8
NU51638	N.UNION 5/16x3/8
NU516	N.UNION 5/16x5/16
COU516	COPLE UNION 5/16
TC14	T.CONICA 1/4
TC38	T.CONICA 3/8
TC516	T.CONICA 5/16

TEE TERMINAL/TEE UNION



CÓDIGO	INFO
TEET5163	T.TERMINAL 5/16x3/8
TEEU516	T.UNION 5/16

TAPON HEMBRA



CÓDIGO	INFO
THG516	5/16
THG38	3/8
THG14	1/4

CODO ESTUFA/CODO TERMINAL



CÓDIGO	INFO
CE51612	C.ESTUFA 5/16x1/2
CE51638	C.ESTUFA 5/16x3/8
CTG3814	C.TERMINAL 3/8x1/4
CTG51612	C.TERMINAL 5/16x1/2
CTG51638	C.TERMINAL 5/16x3/8

ALIMENTADOR



CÓDIGO	INFO
103307	1/2x1/2x55cm
103310	1/2x1/2x40cm
103308	1/2x7/8x35

ALIMENTADOR



CÓDIGO	INFO
12121	1/2x1/2x1m
121280	1/2x1/2x80cm
127855	1/2x7/8x55cm
7878	7/8x7/8x35cm
787855	7/8x7/8x55cm

ALIMENTADOR BASICO



Trenzado: Acero Forte

CÓDIGO	INFO
LLA55	1/2x1/2x55cm
LLA40	1/2x1/2x40cm
LLA100	1/2x1/2x1m

ALIMENTADOR FERRETERO



Trenzado: Vinilo Tradicional

CÓDIGO	INFO
CVLGC55	1/2x1/2x55cm
CVLGC40	1/2x1/2x40cm

ALIMENTADOR ACERO



Trenzado: Acero Ultra

CÓDIGO	INFO
ALA55	1/2x1/2x55cm
ALA40	1/2x1/2x40cm
ALA100	1/2x1/2x1m

ALIMENTADOR ACERO



Trenzado: Acero Ultra

CÓDIGO	INFO
ASF35	7/8x7/8x35cm
ASF50	7/8x7/8x50cm
ASA35	1/2x7/8x35cm
ASA50	1/2x7/8x50cm

ALIMENTADOR FERRETERO



Trenzado: Vinilo Tradicional

CÓDIGO	INFO
CVSGD35	7/8x7/8x35cm

ALIMENTADOR FERRETERO



Trenzado: Vinilo Tradicional

CÓDIGO	INFO
CVSGC35	1/2x7/8x35cm

ALIMENTADOR BASICO



Trenzado: Acero Forte

CÓDIGO	INFO
LSA35	1/2x7/8x35cm
LSA50	1/2x7/8x50cm
LSF35	7/8x7/8x35cm

ALIMENTADOR PREMIUM



Trenzado: Vinilo Platino

CÓDIGO	INFO
VSM50	1/2x7/8x50cm

ALIMENTADOR PREMIUM



Trenzado: Vinilo Platino

CÓDIGO	INFO
VLK55	1/2x1/2x55cm
VLK85	1/2x1/2x85cm

ALIMENTADOR PREMIUM



Trenzado: Vinilo Platino

CÓDIGO	INFO
VSA35	1/2x7/8x35cm



ALIMENTADOR VINILO



Trenzado: Vinilo Platino

CÓDIGO	INFO
VLA40	1/2x1/2x40cm
VLA55	1/2x1/2x55cm
VLA70	1/2x1/2x70cm
VLA100	1/2x1/2x1m

ALIMENTADOR MONOMANDO



CÓDIGO	INFO
103313	50cm

ALIMENTADOR MONOMANDO



Trenzado: Acero Ultra

CÓDIGO	INFO
ALL40	40cm
ALL55	50cm

MANGUERA BOILER



CÓDIGO	INFO
MB12160	1/2x1/2x60cm
MB121280	1/2x1/2x80cm
MB1234	1/2x3/4x60cm
MB123480	1/2x3/4x80cm
MB3434	3/4x3/4x60cm

MANGUERA BOILER



CÓDIGO	INFO
AB160	1/2x1/2x60cm
AB180	1/2x1/2x80cm
ABD60	1/2x3/4x60cm
ABD80	1/2x3/4x80cm
ABA60	3/4x3/4x60cm
ABA80	3/4x3/4x80cm

MANGUERA LAVADORA



CÓDIGO	INFO
VWBA120	1.20m
VWBA150	1.50m
VWBA180	1.80m

MANGUERA LLENADO



CÓDIGO	INFO
ML500	1.20m
ML501	1.50m
ML502	2m
ML503	3m

MANGUERA LLENADO



CÓDIGO	INFO
015-14	1.70m

MANGUERA LLENADO LAVADORA



CÓDIGO	INFO
ML1919X120	1.20 mts
ML1919X150	1.50 mts

MANGUERA LAVADORA



CÓDIGO	INFO
1545	MULTIPLE 4 BOQUIILLAS

MANGUERA LAVADORA



CÓDIGO	INFO
152	MULTIPLEX LAVADORA AUTOMATICA

MANGUERA MINISPLIT



CÓDIGO	INFO
1541	2.10m
1542	4.5m

MANGUERA LLENADO



GALE

CÓDIGO	INFO
ML505	TIPO "Y"

MANGUERA DE JARDIN 3 CAPAS



CÓDIGO	INFO
M34S100	100m 3/4

MANGUERA DE DESAGUE PARA MINISPLIT



CÓDIGO	INFO
1205	.60cm



POLIDUCTO BICAPA



CÓDIGO	INFO
4102	1/2
4124	3/4

POLIDUCTO FLEXIBLE



CÓDIGO	INFO
307620	1/2" 100 mts
307621	3/4" 100 mts
PF1	1" 50 mts
PF112	1 1/2" 50 mts

MANGUERA DE RIEGO



CÓDIGO	INFO
4202	1/2" 100 mts
4203	3/4" 100 mts
4204	1" 100 mts
4207	1 1/4" 50 mts

MANGUERA NIVEL



CÓDIGO	INFO
RMI25	1"
RMI38	1'1/2
RMI32	1'1/4
102923	1/2
RMI19	3/4
MN14	1/4
102910	3/8
102909	5/16

MANGUERA JARDIN



CÓDIGO	INFO
102907	SENCILLA
102908	REFORZADA

MANGUERA JARDIN



CÓDIGO	INFO
5672	3 CAPAS

MANGUERA JARDIN



CÓDIGO	INFO
5665	10M
5666	15M

MANGUERA JARDIN



CÓDIGO	INFO
M12L10P	10M
M12L15P	15M

MANGUERA JARDIN



CÓDIGO	INFO
102903	10M
102904	15M
102905	20M

MANGUERA EXPANDIBLE



CÓDIGO	INFO
3140	2.5 A 7.5m
3141	5 A 15m
3142	7.5 A 22.5m

MANGUERA JARDIN



CÓDIGO	INFO
RMJ13R	REFORZADA

**MANGUERA FLEXIBLE
DE GAS**



CÓDIGO

INFO

MG51660	5/16 X 60CM
MG5161	5/16 X 1M
MG51615	5/16 X 1.5M
MG5162	5/16 X 2M
MG5163	5/16 X 3M
MG5164	5/16 X 4M
MG5165	5/16 X 5M

MG381	3/8 X 1M
MG3815	3/8 X 1.5M
MG382	3/8 X 2M
MG383	3/8 X 3M

**MANGUERA FLEXIBLE
DE GAS**



CÓDIGO

INFO

AGA60	5/16 X 60CM
AGA100	5/16 X 1M
AGA150	5/16 X 1.5M
AGA200	5/16 X 2M
AGA250	5/16 X 2.5M
AGA300	5/16 X 3M
AGA400	5/16 X 4M
AGA500	5/16 X 5M

CÓDIGO

INFO

AGB60	3/8 X 60CM
AGB100	3/8 X 1M
AGB150	3/8 X 1.5M
AGB200	3/8 X 2M
AGB250	3/8 X 2M
AGB300	3/8 X 3M
AGB400	3/8 X 4M
AGB500	3/8 X 5M

MANGUERA DURMAN



CÓDIGO

INFO

TGD1L100	1/2-100M
-----------------	----------

**MANGUERA TRAMADA
TRANSPARENTE**



CÓDIGO

INFO

MG515	5/16" x 100M
MG14	1/4" x 100M
MG38	3/8" x 100M

LLAVE DE JARDIN ECO



CÓDIGO	INFO	EMPAQUE
PLJ	ZAMAC	16

LLAVE DE JARDIN BRONCE



CÓDIGO	INFO	EMPAQUE
VN13	BRONCE	16

LLAVE DE JARDIN BRONCE



CÓDIGO	INFO	EMPAQUE
VNES12	BRONCE 1/4 DE VUELTA	16

LLAVE ESFERA ITALIANA



CÓDIGO	INFO	EMPAQUE
132G	ZINC	12

LLAVE DE JARDIN CROMADA



CÓDIGO	INFO	EMPAQUE
VNC12	ZINC	16

LLAVE DE JARDIN PLASTICA



CÓDIGO	INFO	EMPAQUE
VNP13	PLASTICO	25

VALVULA ESFERA



CÓDIGO	INFO	EMPAQUE
MVE12	1/2	14
MVE34	3/4	12
MVE14	1/4	20
MVE38	3/8	20

VALVULA DE CONTROL



CÓDIGO	INFO	EMPAQUE
VCA12CNX	1/2	14

VALVULA ESTOPERA



CÓDIGO	INFO	EMPAQUE
CNXVE12	1/2 - 1/2	12
CNXVE78	1/2 - 7/8	12

VALVULA PARA GAS



CÓDIGO	INFO	EMPAQUE
CNX516G	1/2 X 5/16	20
CNX38G	1/2 X 3/8	20

VALVULA CHECK COLUMPIO



CÓDIGO	INFO	EMPAQUE
VCHC12	1/2	14
VCHC34	3/4	12

VALVULA DE COMPUERTA



CÓDIGO	INFO	EMPAQUE
MVC12200	1/2	10

VALVULA PARA GAS



CÓDIGO	INFO	EMPAQUE
CNX90516	5/6 X 90	20
3890	3/8 X 90	20

VALVULA AGUJA MACHO



CÓDIGO	INFO	EMPAQUE
VAM38	3/8	20
VAM516	5/16	20

LLAVE DE JARDIN



CÓDIGO	INFO	EMPAQUE
306101	1/2	24

LLAVE DE LATON CROMADO



CÓDIGO	INFO	EMPAQUE
6K	1/2	12

LLAVE DE LATON CROMADO



CÓDIGO	INFO	EMPAQUE
6KB	1/2	12

LLAVE DE ESFERA MARIPOSA



CÓDIGO	INFO	EMPAQUE
132GB	1/2	12

VALVULA DE CONTROL



CÓDIGO	INFO	EMPAQUE
IP120	1/2	24

VALVULA DE CONTROL



CÓDIGO	INFO	EMPAQUE
IP133	1/2	25

VALVULA DE CONTROL



CÓDIGO	INFO	EMPAQUE
IP100	1/2	24

VALVULA DE CONTROL



CÓDIGO	INFO	EMPAQUE
IP104	1/2	24

VALVULA DE CONTROL



CÓDIGO	INFO	EMPAQUE
IP106	1/2	24

VALVULA DE GAS



CÓDIGO	INFO	EMPAQUE
IP208	1/2 X 5/16	15

VALVULA DE ESTUFA



CÓDIGO

INFO

VQC

VQC

VALVULA EXPULSORA



CÓDIGO

INFO

IP670

V.EXPULSORA DE AIRE

VALVULA PARA TANQUE



CÓDIGO

INFO

VTG

V.TANQUE GAS

VALVULA CHECK BALA



CÓDIGO

INFO

VCH34

3/4

VCH1

1"

VCH114

1 1/4

VALVULA DE PIE



CÓDIGO

INFO

VAP120

1 1/4

LLAVE DE JARDIN



1/4
VUELTA

CÓDIGO

INFO

IP711

1/4 VUELTA

**VALVULA ESFERA LATON
NIQ 400psi**



CÓDIGO

INFO

618211

1/2"

618212

3/4"

618213

1"

**VALVULA ESFERA
ROSCABLE 600 psi**



CÓDIGO

INFO

311830

1/2"

311831

3/4"

311826

1"

VALVULA DE ALIVIO BOILER



CÓDIGO

INFO

IP801C

3/4




PINTURA EN AEROSOL




NORMALES



METÁLICOS



FLUORESCENTES



CODIGO

INFO

MARCA

ANB	NEGRO.B	BYP
ANM	NEGRO.M	BYP
ABB	BLANCO.B	BYP
ABM	BLANCO.M	BYP
AAA	ALUMINIO A.TEMP	BYP
AAL	ALUMINIO	BYP
AAO	AMARILLO	BYP
ACA	AMARILLO CANARIO	BYP
AAF	AMARILLO FLOURESTE	BYP
AAC	AZUL CLARO	BYP
AAM	AZUL METALICO	BYP
ARE	AZUL REGIO	BYP
AAR	AZUL REY	BYP
ACT	CAFE TABACO	BYP
ACH	CHOCOLATE	BYP
ACO	COBRE	BYP
ACR	CREMA	BYP
ACM	CROMO	BYP
AMA	MARRON	BYP
ANA	NARANJA	BYP
ANF	NARANJA FLOURESENTE	BYP
ANT	NEGRO A TEMP	BYP
ANS	NEGRO SATINADO	BYP
AOR	ORO	BYP
APL	PLATA	BYP
APG	PRIMER GRIS	BYP
APR	PRIMER ROJO	BYP
ARB	ROJO BERMELLON	BYP
ARM	ROJO METALICO	BYP
ARF	ROSA FLOURESETE	BYP
ARO	ROSA MEX	BYP
ATR	TRANSPARENTE	BYP
AVE	VERDE ECO	BYP
AVF	VERDE FLOURESENTE	BYP
AVO	VERDE OSCURO	BYP
AVI	VIOLETA	BYP
AMAC	AMARILLO CATERPILAR	BYP
AMAF	AZUL FORD	BYP
AMVJD	VERDE JHON DEERE	BYP
AMRO	ROJO MAQUINARIA	BYP



400ML

12

AEROSOL ALQUIDÁLICO

Byp cuenta con una amplia gama de colores en aerosol para todo tipo de trabajo. Nuestros aerosoles brindan un excelente poder cubriente y secado rápido. Ideales para utilizarse en interiores o exteriores.

Esmalte alquidálico: Se elabora a base de resinas sintéticas como pintura en aerosol, previene la corrosión y protege contra los rayos UV. Su tiempo de secado al tacto es menor a 1 minuto, su poder cubriente es superior al de los esmaltes acrílicos comunes y si es aplicado correctamente no se escurre.



BROCHA MAXTOOL



CÓDIGO	INFO	EMPAQUE
301501	1/2"	24
301502	1"	24
301503	1'1/2"	24
301504	2"	24
301505	2'1/2"	12
301506	3"	12
301507	4"	12
301508	5"	6
301509	6"	6

MANERAL RODILLO



CÓDIGO	EMPAQUE
106910	24

CHAROLA



CÓDIGO	EMPAQUE
CSU9	24

BROCHA LA BUENA



CÓDIGO	INFO	EMPAQUE
BBU05	1/2"	24
BBU10	1"	24
BBU15	1'1/2"	24
BBU20	2"	24
BBU25	2'1/2"	12
BBU30	3"	12
BBU40	4"	12
BBU50	5"	6
BBU60	6"	6

RODILLO PARA PINTAR 4"



CÓDIGO	EMPAQUE
106932	12

RODILLO PARA PINTAR 4"



CÓDIGO	EMPAQUE
106933	12
106943 ●	10

RODILLO MEGAROLL



CÓDIGO	INFO	EMPAQUE
RMR29	1'1/4	12
RMR75	3/4	12
RMR38	3/8	12

PAD PAINT



CÓDIGO	INFO	EMPAQUE
PES	ESQUINERO	6
PPA9	ALMOHADILLA 9"	6

BROCHA LA REGIA



RODILLO PROFESIONAL



CÓDIGO	INFO	EMPAQUE
BRE05	1/2"	24
BRE10	1"	24
BRE15	1'1/2"	24
BRE20	2"	24
BRE25	2'1/2"	12
BRE30	3"	12
BRE40	4"	12
BRE50	5"	6
BRE60	6"	6

CÓDIGO	INFO	EMPAQUE
RPR49	1'1/4	12
RPR29	3/4	12
RPR19	3/8	12

REPUESTO PARA RODILLO



CÓDIGO	INFO	EMPAQUE
FEC49	1'1/4	12
FEC29	3/4	12
FEC19	3/8	12

PINCEL CAMELUS



CÓDIGO	INFO	EMPAQUE
PCP5	#5	12
PCP6	#6	12
PCP7	#7	12
PCP8	#8	12
PCP9	#9	12
PCP10	#10	12

REPUESTO PARA RODILLO



CÓDIGO	INFO	EMPAQUE
FPR49	1'1/4	12
FPR29	3/4	12
FPR19	3/8	12

CHAROLA PARA PINTURA



CÓDIGO	INFO
CSU9	9"
CPN04	4"

EXTENSION PARA PINTURA

CÓDIGO	INFO
CAB55	1.2m
CAB56	2.4m



EXTENCION FIBRA DE VIDRIO



CÓDIGO	INFO
EFV36	1.80-3.60m
EFV34	1.90-5.40m

BROCHA DE IXTLE



CÓDIGO	INFO	EMPAQUE
123377	4"	6
123378	5"	6
123379	6"	6

**EXTENSION PARA PINTURA
MAXI CLEAN**



CÓDIGO	INFO
EMES13412	1.2 mts.
EMES13424	1.20 a 2.4 mts.
EMES13430	1.50 a 3.00 mts.

REVOLVEDOR DE PINTURA




CÓDIGO	INFO	EMPAQUE
MCU0017	4X59	6

REVOLVEDOR DE PINTURA



CÓDIGO	INFO	EMPAQUE
123349	2X15	3
123350	4X59	3

FILTRO PARA PINTURA



CÓDIGO	EMPAQUE
FPP01	50

COLOR PARA CEMENTO



CÓDIGO	INFO
OXI01	ROJO ÓXIDO 1kg
OXI02	AMARILLO ÓXIDO 1kg
OXI03	NEGRO 1kg
OXI04	CAFÉ 1kg

RESANADOR PARA MADERA



CÓDIGO	INFO
RMBLANCO	BLANCO 460gr
RMCAOBA	CAOBA 460gr
RMCEDRO	CEDRO 460gr
RMPINO	PINO 460gr

PINTURA ESMALTE 1/4



SULTANA
PINTURAS

CÓDIGO	INFO
1612-250	AMARILLO CANARIO
1609-250	AMARILLO CROMO
1617-250	AZUL MEDIO
1601-250	BLANCO BRILLANTE
1616-250	CAFE
1628M-250	CHOCOLATE
1614M-250	CREMA
1607-250	GRIS PERLA
1603-250	NEGRO BRILLANTE
1604-250	NEGRO MATE
1608-250	ROJO BERMELLON
1619-250	VERDE JARDIN
1611-250	ROJO OXIDO
1613-250	VERDE PRIMAVERA
1615-250	CELESTE
1618-250	AMARILLO OXIDO
1620-250	BLANCO OSTION
1621-250	AZUL REY
1622-250	NARANJA
1625-250	AMARILLO LIMON
1638-250	ROJO LADRILLO
1646-250	BLANCO OSTRAS
1648-250	VERDE JOHN DEERE
1649-250	AMARILLO CATERPILLAR

PINTURA ESMALTE 1/2



SULTANA
PINTURAS

CÓDIGO	INFO
1612-500	AMARILLO CANARIO
1609-500	AMARILLO CROMO
1617-500	AZUL MEDIO
1601-500	BLANCO BRILLANTE
1616-500	CAFE
1628M-500	CHOCOLATE
1614M-500	CREMA
1607-500	GRIS PERLA
1603-500	NEGRO BRILLANTE
1604-500	NEGRO MATE
1608-500	ROJO BERMELLON
1619-500	VERDE JARDIN
1611-500	ROJO OXIDO
1613-500	VERDE PRIMAVERA
1615-500	CELESTE
1618-500	AMARILLO OXIDO
1620-500	BLANCO OSTION
1621-500	AZUL REY
1622-500	NARANJA
1625-500	AMARILLO LIMON
1638-500	ROJO LADRILLO
1646-500	BLANCO OSTRAS
1648-500	VERDE JOHN DEERE
1649-500	AMARILLO CATERPILLAR

PINTURA ESMALTE 1L



SULTANA
PINTURAS

CÓDIGO	INFO
1612-1L	AMARILLO CANARIO
1609-1L	AMARILLO CROMO
1617-1L	AZUL MEDIO
1601-1L	BLANCO BRILLANTE
1616-1L	CAFE
1628M-1L	CHOCOLATE
1614M-1L	CREMA
1607-1L	GRIS PERLA
1603-1L	NEGRO BRILLANTE
1604-1L	NEGRO MATE
1608-1L	ROJO BERMELLON
1619-1L	VERDE JARDIN
1611-1L	ROJO OXIDO
1613-1L	VERDE PRIMAVERA
1615-1L	CELESTE
1618-1L	AMARILLO OXIDO
1620-1L	BLANCO OSTION
1621-1L	AZUL REY
1622-1L	NARANJA
1625-1L	AMARILLO LIMON
1638-1L	ROJO LADRILLO
1646-1L	BLANCO OSTRAS
1648-1L	VERDE JOHN DEERE
1649-1L	AMARILLO CATERPILLAR



BARNIZ MANCHA 1/4



SULTANA
PINTURAS

CÓDIGO	INFO
110-250	BRILLANTE
103-250	CAOBA
108-250	CEREZO
107-250	MAPLE
101-250	NOGAL
106-250	ROBLE CLARO
105-250	ROBLE OSCURO

PINTURA VINILICA 4L



SULTANA
PINTURAS

CÓDIGO	INFO
629-4L	AMARILLO PAJA
623-4L	AQUA MARINA
608-4L	ARENA
603-4L	AZUL CIELO
601-4L	BLANCO
606-4L	BLANCO OSTION
626-4L	CAPULLO
628-4L	ESMERALDA
627-4L	GRIS PERLA
613-4L	LILA
620-4L	MAMEY
611-4L	ROJO LADRILLO
636-4L	ROSA PETALO

BARNIZ MANCHA 1/2



SULTANA
PINTURAS

CÓDIGO	INFO
110-500	BRILLANTE
103-500	CAOBA
108-500	CEREZO
107-500	MAPLE
101-500	NOGAL
106-500	ROBLE CLARO
105-500	ROBLE OSCURO

BARNIZ MANCHA 1L



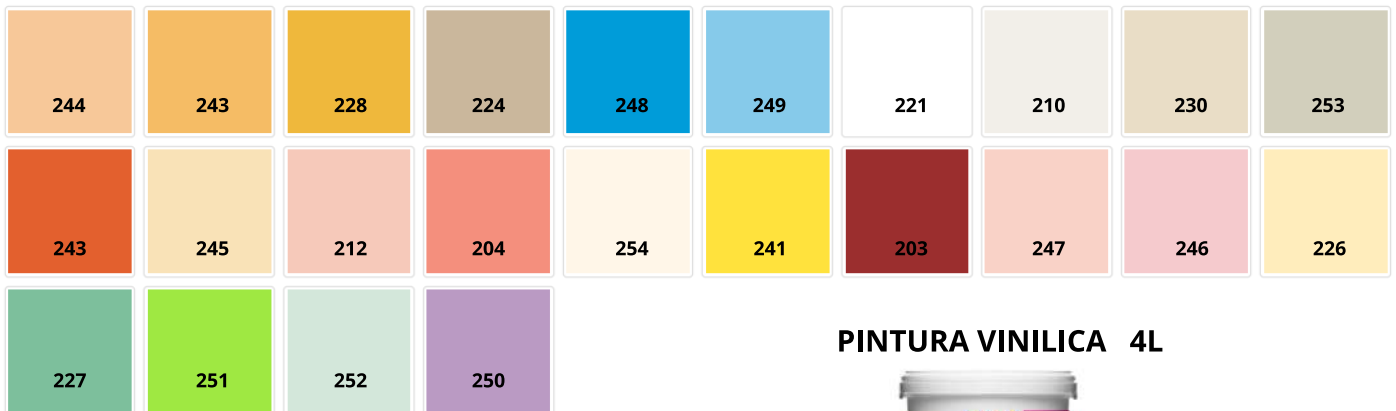
SULTANA
PINTURAS

CÓDIGO	INFO
110-1L	BRILLANTE
103-1L	CAOBA
108-1L	CEREZO
107-1L	MAPLE
101-1L	NOGAL
106-1L	ROBLE CLARO
105-1L	ROBLE OSCURO

PINTURAS Doal

Coronel

Colores de línea



PINTURA VINILICA 19L



CÓDIGO

INFO

244-18L	AGATA
243-18L	AMARILLO NAPOLITANO
228-18L	AMARILLO PAJA
224-18L	ARENA
248-18L	AZUL ACUATICO
249-18L	AZUL HORIZONTE
221-18L	BLANCO
210-18L	BLANCO OSTION
230-18L	CAPUCHINO
253-18L	DESIERTO
242-18L	MANDARINA
245-18L	MANILA
212-18L	MELON
204-18L	NARANJA
254-18L	PERLA
241-18L	PLATANO
203-18L	ROJO LADRILLO
247-18L	ROSA CACATUA
246-18L	ROSA PRINCESA
226-18L	TRIGO
227-18L	VERDE MAR
251-18L	VERDE NATURAL
252-18L	VERDE RETRO
250-18L	VIOLETA

PINTURA VINILICA 4L



CÓDIGO

INFO

244-4L	AGATA
243-4L	AMARILLO NAPOLITANO
228-4L	AMARILLO PAJA
224-4L	ARENA
248-4L	AZUL ACUATICO
249-4L	AZUL HORIZONTE
221-4L	BLANCO
210-4L	BLANCO OSTION
230-4L	CAPUCHINO
253-4L	DESIERTO
242-4L	MANDARINA
245-4L	MANILA
212-4L	MELON
204-4L	NARANJA
254-4L	PERLA
241-4L	PLATANO
203-4L	ROJO LADRILLO
247-4L	ROSA CACATUA
246-4L	ROSA PRINCESA
226-4L	TRIGO
227-4L	VERDE MAR
251-4L	VERDE NATURAL
252-4L	VERDE RETRO
250-4L	VIOLETA

SELLADOR VINILICO



CÓDIGO

INFO

SVA-1L	VINIL-ACRILICO
SVA-4L	VINIL-ACRILICO

PINTURAS Doal

Linea 1000

Colores de línea

1042	1025	1006	1015	1037	1030	1039	1036	1005	1001
1024	1020	1018	1016	1046	1002	1090	1013	1023	1011
1017	1057	1004	1007	1014	1043	1040	1038	1008	1032

PINTURA ESMALTE 1L



CÓDIGO

INFO

1002-1L	CHAMPAGNE
1004-1L	OCRE
1005-1L	AZUL OSCURO
1006-1L	AMARILLO CANARIO
1007-1L	ROJO BERMELLON
1008-1L	VERDE JARDIN
1013-1L	GRIS CLARO
1014-1L	ROJO OXIDO
1015-1L	AMARILLO CROMO
1016-1L	CAFE
1017-1L	NEGRO
1018-1L	BLANCO OSTION
1020-1L	BLANCO
1024-1L	BEIGE
1030-1L	AZUL ELECTRICO
1039-1L	AZUL FRIO
1042-1L	ALUMINIO G/MEDIANO
1046-1L	CAFE ANODIZADO
1057-1L	NEGRO MATE
1090-1L	CHOCOLATE

PINTURA ESMALTE 1/2L



CÓDIGO

INFO

1004-500	OCRE
1005-500	AZUL OSCURO
1006-500	AMARILLO CANARIO
1007-500	ROJO BERMELLON
1011-500	NARANJA
1013-500	GRIS CLARO
1014-500	ROJO OXIDO
1015-500	AMARILLO CROMO
1017-500	NEGRO
1018-500	BLANCO OSTION
1020-500	BLANCO
1046-500	CAFE ANODIZADO
1057-500	NEGRO MATE
1090-500	CHOCOLATE

PINTURA ESMALTE 1/4L



CÓDIGO

INFO

1016-250	CAFE
1017-250	NEGRO
1020-250	BLANCO
1090-250	CHOCOLATE
1057-250	NEGRO MATE

FONDO MT 72



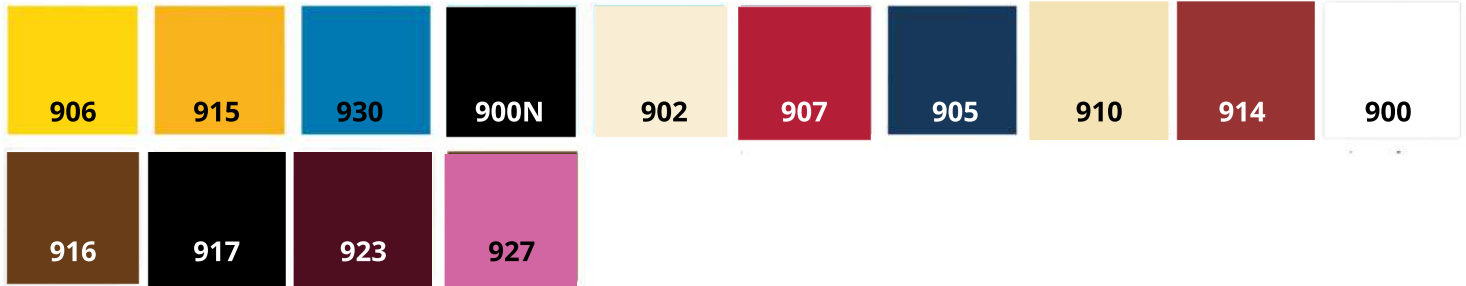
CÓDIGO

INFO

MT72GC-1L	MT 72 GRIS CLARO
MT72GC-4L	MT 72 GRIS CLARO
MT72GC-500	MT 72 GRIS CLARO
MT72RO-1L	MT 72 ROJO OXIDO
MT72RO-4L	MT 72 ROJO OXIDO

PINTURAS Doal

Colores de línea



PINTURA ESMALTE 1L



CÓDIGO	INFO
900-1L	BLANCO
902-1L	CHAMPAGNE
905-1L	AZUL OSCURO
906-1L	AMARILLO CANARIO
907-1L	ROJO BERMELLON
910-1L	MARFIL
914-1L	ROJO OXIDO
916-1L	CAFE
917-1L	NEGRO
915-1L	AMARILLO CROMO
927-1L	ROSA MEXICANO
930-1L	AZUL ELECTRICO

PINTURA ESMALTE 1/2L



CÓDIGO	INFO
900N-500	NEGRO MATE
900-500	BLANCO
902-500	CHAMPAGNE
905-500	AZUL OSCURO
907-500	ROJO BERMELLON
910-500	MARFIL
914-500	ROJO OXIDO
916-500	CAFE
917-500	NEGRO
927-500	ROSA MEXICANO

PINTURA ESMALTE 1/4L



CÓDIGO	INFO
900-250	BLANCO
902-250	CHAMPAGNE
905-250	AZUL OSCURO
906-250	AMARILLO CANARIO
907-250	ROJO BERMELLON
910-250	MARFIL
914-250	ROJO OXIDO
916-250	CAFE
917-250	NEGRO
923-250	MARRON
927-500	ROSA MEXICANO
930-250	AZUL ELECTRICO

LA FERREE
Seguridad - Industrial - Ferrería



www.laferree.com ventas@laferree.com Tel: 8140252625
Calle Carretera Apodaca-Huinala #117, Col. Pueblo Nuevo, Apodaca N.L.

Acabados



BARNIZ MANCHA 1L



BARNIZ MANCHA 1/2L



BARNIZ MANCHA 1/4L



CÓDIGO

INFO

405-1L	CAOBA
410-1L	OLIVO
411-1L	NOGAL
415-1L	ROBLE CLARO
420-1L	ROBLE OSCURO
425-1L	ENCINO
429-1L	CHOCOLATE

CÓDIGO

INFO

405-500	CAOBA
410-500	OLIVO
415-500	ROBLE CLARO
420-500	ROBLE OSCURO
425-500	ENCINO
429-500	CHOCOLATE

CÓDIGO

INFO

405-250	CAOBA
410-250	OLIVO
411-250	NOGAL
415-250	ROBLE CLARO
420-250	ROBLE OSCURO
425-250	ENCINO
429-250	CHOCOLATE

BARNIZ TRANS.



CÓDIGO

INFO

BB#1-1	BRILLANTE # 1
BB#1-500	BRILLANTE # 1
BBSR1-L	BRILLANTE S/RAPIDO
BBSR-500	BRILLANTE S/RAPIDO
BM-1L	MARINO
BM-4L	MARINO

SELLADOR P/MADERA



CÓDIGO

INFO

235-1L	ALTOS SOLIDOS
SAAC-1L	AA CONCENTRADO
SASAD-1L	A/S ALTA DISOLUCION
SSTD500-1L	ESTANDAR
SSTD500-500	ESTANDAR

FONDO PX



CÓDIGO

INFO

320-1L	PX. BLANCO
FCHSM	PX. CHOCOLATE S/M NOR.

LACA PX



CÓDIGO

INFO

410B-1L	PX. BRILLANTE
430-1L	PX. BRILLANTE
410M-1L	PX. MATE
430M-1L	PX. MATE
500M-1L	PX. MATE
9035-1L	LCM SEMIBRILLANTE

Acabados



TINTA AL ACEITE 1L




CÓDIGO	INFO
605-1L	CAOBA
610-1L	OLIVO
611-1L	NOGAL OSCURO
615-1L	ROBLE CLARO
620-1L	ROBLE OSCURO
625-1L	ENCINO
629-1L	CHOCOLATE

TINTA AL ACEITE 1/2L



CÓDIGO	INFO
605-500	CAOBA
610-500	OLIVO
611-500	NOGAL OSCURO
615-500	ROBLE CLARO
620-500	ROBLE OSCURO
625-500	ENCINO
629-500	CHOCOLATE

Colores puros



LACA AD



CÓDIGO	INFO
3000-1L	BLANCO
3004-1L	OCRE
3007-1L	ROJO BERMELLON
3014-1L	ROJO OXIDO
3015-1L	AMARILLO CROMO
3016-1L	CAFE
3017-1L	NEGRO
3029-1L	CHOCOLATE

LACA AD



CÓDIGO	INFO
3000-500	BLANCO
3004-500	OCRE
3007-500	ROJO BERMELLON
3014-500	ROJO OXIDO
3017-500	NEGRO
3029-500	CHOCOLATE

THERMOTEK 5 AÑOS



CÓDIGO	INFO
101236	19L
102018	4L

SELLO



CÓDIGO	INFO
201063	19L
201064	4L

CEMENTO



CÓDIGO	INFO
201055	19L
201056	4L

IMPAC 5 AÑOS



CÓDIGO	INFO
IMP519	19L
IMP538	4L

SELLO



CÓDIGO	INFO
SELL38	4L

RESANADOR DE GRIETAS



CÓDIGO	INFO
6-1-1L	1L

PRO COOLER



CÓDIGO	INFO
PCOOLER	1L

TELA REFUERZO SENCILLO



CÓDIGO	INFO
401165	1.15x95m

CEPILLO DE IXTLE 10" MAXI CLEAN



CÓDIGO	INFO
CIX13410	10" C/MANGO

CEPILLO DE IXTLE MIX CON PP BASE PLASTICO



CÓDIGO	INFO
CI10CM	10" C/MANGO

CEPILLO DE PISO 18" GRIS DESPLUMILLADADO



CÓDIGO	INFO
3018GFPP	C/MANGO

CEPILLO DE PISO 18" MARRON



CÓDIGO	INFO
3018MPP	C/MANGO

CEPILLO DE PISO 18" PALMYRA



CÓDIGO	INFO
4018PF	C/MANGO



CÓDIGO 308403



CÓDIGO MZM8115F



CÓDIGO 308402



CÓDIGO 36188



CÓDIGO MZF8128



CÓDIGO MZF8222



CÓDIGO 36188



CÓDIGO MZF8128



CÓDIGO MZF8222



CÓDIGO MZF8127FC



CÓDIGO MZF841



CÓDIGO MZF832



CÓDIGO BERLIN



CÓDIGO RIO



CÓDIGO 8950

MEZCLADORAS PARA FREGADERO



CÓDIGO 4539



CÓDIGO 8953



CÓDIGO 8952



CÓDIGO MOSCU



CÓDIGO SEUL



CÓDIGO 8951



CÓDIGO 308404



CÓDIGO TESEO



CÓDIGO MZF831



CÓDIGO 308401



CÓDIGO 4504



CÓDIGO 3559



CÓDIGO 115105



CÓDIGO APOLO



CÓDIGO MZF821



CÓDIGO MZF821F



CÓDIGO MZF811F



CÓDIGO MZF826F



CÓDIGO MZF825



CÓDIGO MZF823



CÓDIGO 8958



CÓDIGO 308303



CÓDIGO MZL4122



CÓDIGO PRAGA



CÓDIGO VENA



CÓDIGO 8958



CÓDIGO GLM400

MEZCLADORAS PARA LAVABO



CÓDIGO **AURORA**



CÓDIGO **MZL431**



CÓDIGO **MZL4112**



CÓDIGO **MZL4111**



CÓDIGO **MZL432**



CÓDIGO **MZL411**



CÓDIGO **3555**



CÓDIGO **MZL427FC**



CÓDIGO **MZL4212F**

CUBRETALADRO



CÓDIGO **INFO**

CUBRET **1' 3/4**



CÓDIGO **308301**



CÓDIGO **308305**



CÓDIGO **MZL4215**

MEZCLADORA LAVABO



Santul

CÓDIGO 8957

MEZCLADORA LAVABO



LION TOOLS

CÓDIGO 3565

MEZCLADORA LAVABO



MAXTOOL

CÓDIGO 308304

MEZCLADORA LAVABO



MAXTOOL

CÓDIGO 308302

MEZCLADORA LAVABO



MEER

CÓDIGO MZL4304

REGADERA METALICA



AKSI

CÓDIGO INFO
114807

REGADERA ANTI SARRO



AKSI

CÓDIGO INFO
114801 4'1/2

REGADERA METALICA



AKSI

CÓDIGO INFO
114802 3'1/2

REGADERA ABS



MAXTOOL

CÓDIGO INFO
308201

REGADERA REDONDA



AKSI

MAXTOOL

CÓDIGO INFO
114803 METAL 3'1/2
308202 ABS 3'1/2

REGADERA ABS



AKSI

CÓDIGO INFO
114804 CROMO 2'1/2
114805 BLANCO 2'1/2

REGADERA REDONDA



MEER

CÓDIGO INFO
RAIR15 A.INOX 6"
RAIR20 A.INOX 8"

JGO REGADERA 8" C/TUBO Y MAN NEGRO



CÓDIGO

INFO

RS101

NEGRO

REGADERA CUADRADA



CÓDIGO

INFO

RAI15
RAI20

A.INOX 6"
A.INOX 8"

REGADERA REDONDA PUSH



CÓDIGO

INFO

36212

8"
MECANISMO
PUSH ANTI-
SARRO

REGADERA ELECTRICA



CÓDIGO

INFO

PRE100
PRE101

BASICA
CONFORT

RESISTENCIAS



CÓDIGO

INFO

PRE210
PRE200

CONFORT
BASICA

REGADERA ELECTRICA



CÓDIGO

INFO

DUC002

KLEY

VALVULAS P/REGADERA



CÓDIGO

INFO

VRR01

METALICO

BRAZO Y CHAPETON



CÓDIGO

INFO

114806
308203

METALICO
PLASTICO

BRAZO TIPO L"



CÓDIGO

INFO

BRA40

40cm METAL.

MANERAL REGADERA



CÓDIGO

INFO

36236

QUEEN

MANERAL REGADERA



CÓDIGO

INFO

MAN002

ACRILICO

MANERAL REGADERA



CÓDIGO

INFO

MAN001

METALICO

MANERAL REGADERA



CÓDIGO	INFO
MAN005	NEGRO

MANERAL REGADERA



CÓDIGO	INFO
MAN004	ACRILICO

VALVULAS P/REGADERA



CÓDIGO	INFO
GRD210	JUEGO

MONOMANDO REGADERA



CÓDIGO	INFO
36276	CROMO

MONOMANDO REGADERA



CÓDIGO	INFO
36277	CROMO

VALVULAS P/REGADERA



CÓDIGO	INFO
36235	JUEGO

MEZCLADORA REGADERA



CÓDIGO	INFO
CKVR13	JUEGO

MEZCLADORA REGADERA



CÓDIGO	INFO
MZR001	

VALVULAS P/REGADERA



CÓDIGO	INFO
122293	JUEGO

TARJA ACERO INOX



CÓDIGO	INFO
TS8050	DERECHA
TSEI8050	IZQUIERDA

TARJA DOBLE ACERO INOX



CÓDIGO	INFO
TD	DOBLE

TARJA DOBLE SUBMONTAR ACERO INOX



CÓDIGO	INFO
TD8427SR2	DOBLE

ADHESIVOS PLASTI ACERO



CÓDIGO

INFO

R545

**NEGRO
SECADO
RAPIDO**



CÓDIGO

INFO

R242

NEGRO



CÓDIGO

INFO

528

TRANSP



CÓDIGO

INFO

R156

PASTA



CÓDIGO

INFO

SR156

**PASTA
SECADO
RAPIDO**



CÓDIGO

INFO

SPA5

LIQUIDO



CÓDIGO

INFO

340

PLASTILINA



Devcon es reconocido como líder tecnológico y de mercado de productos y sistemas para las operaciones de mantenimiento de la planta, reparación y revisión, además de todo tipo de obras de alto rendimiento de pegado estructural industriales.



ADHESIVO EPOXY Y PEGATANKE



CÓDIGO PTBL
INFO BLANCO



CÓDIGO PTT
INFO TRANSPARENTE



CÓDIGO PTOKE
INFO C/6PZA



CÓDIGO PTA
INFO ACERO



CÓDIGO PTN
INFO NEGRO



CÓDIGO UNOM98
INFO MARINE



CÓDIGO UNOA98
INFO ACERO



CÓDIGO UNOC40
INFO TRANSP



CÓDIGO UNOAL98
INFO ALUMINIO



CÓDIGO UNON98
INFO NEGRO



CÓDIGO UNOB98
INFO BLANCO



CÓDIGO UNOIG98
INFO INDUSTRIAL

PEGAMENTO



CÓDIGO	INFO	EMPAQUE
DSM5	50G	30



CÓDIGO	INFO	EMPAQUE
DSM125	1/8	24
DSM250	1/4	12
DSM500	1/2	12
DSM1000	1L	6



CÓDIGO	INFO	EMPAQUE
P125AM	4OZ	24
P250AM	8OZ	12
P500AM	16OZ	12



CÓDIGO	INFO	EMPAQUE
P125AZ	4OZ	24
P250AZ	8OZ	12
P500AZ	16OZ	12



CÓDIGO	INFO	EMPAQUE
P125D	4OZ	24
P250D	8OZ	12
P500D	16OZ	12



CÓDIGO	INFO	EMPAQUE
TCA	AM-60ml	50
TCAZ	AZ-60ml	50
TCD	DO-60ml	50



CUBETA PEGAMENTO



CÓDIGO	INFO
PEGALO PJC	BLANCO AMARILLO

KOLA LOKA CARPINTERO



CÓDIGO	INFO
KLCA	CARPINTERO

ADHESIVO RETOVISOR



CÓDIGO	INFO
2222LP	6ml

KOLA LOKA



CÓDIGO	INFO	EMPAQUE
KLG	GOTERITO	10
KLA	APLICADOR	10
KLB	BROCHA	8

PLASTILOKA



CÓDIGO	INFO	EMPAQUE
PLV	VERDE	10
PLSR	AZUL	10

SILICON SUPER BLACK



CÓDIGO	INFO
7H	SUPER BLACK

SELLADOR SHALAC



CÓDIGO	INFO
5J	SHALAC

SELLADOR P/CONEXIONES



CÓDIGO	INFO
3H	

SOLDADURA LIQUIDA



CÓDIGO	INFO
171A	40G

FIJADOR DE ROSCAS



CÓDIGO	INFO
26210PX	10ml

SOLDA COBRE



CÓDIGO	INFO
SC10	10ml

TAQUETE EXPANSOR



ANCLO

CÓDIGO	INFO	EMPAQUE
TEX316	3/16	100
TEX14	1/4	50
TEX516	5/16	25
TEX38	3/8	25
TEX12	1/2	25

TAQUETE EXPANSOR C /TORNILLO



LION TOOLS

CÓDIGO	INFO	EMPAQUE
1595	3/16X1/4X2	4
1596	1/4X3/8X2'1/2	4
1597	5/16X3/8X2'1/2	4
1598	3/8X1/2X3	4

TAQUETE AVIERTO



FAMA
Fuerza en el Trabajo

CÓDIGO	INFO	EMPAQUE
9491	1/4	100
9492	5/16	75
9493	3/8	50

ANCLA ARPON



IMPORTACIONES
Kawas

CÓDIGO	INFO
AA14214	1/4X2'1/4
AA143	1/4X3
AA516234	5/16X2'3/4
AA38234	3/8X2'3/4
AA38334	3/8X3'3/4
AA383	3/8X3
AA58312	5/8X3'1/2
AA58412	5/8X4'1/2
AA586	5/8X6
AA12234	1/2X2'3/4
AA12334	1/2X3'3/4
AA12412	1/2X4'1/2
AA12512	1/2X5'1/2

TAQUETE TX



ANCLO

CÓDIGO	INFO
TX14212	1/4X2'1/2
TX516212	5/16X2'1/2
TX383	3/8X3

TAQUETE DE MADERA



ANCLO

CÓDIGO	INFO	EMPAQUE
TM38A	3/8X11/2	100

TAQUETE PLASTICO



AKSI

CÓDIGO	INFO	EMPAQUE
106304	3/16	50
106305	1/4	50
106306	5/16	50
106307	3/8	50

PIJA TABLAROCA



CÓDIGO	INFO
T812	8x1/2
T834	8x3/4
T81	8x1
T8114	8x1'1/4
T8112	8x1'1/2
T82	8x2
T8212	8x2'1/2
T83	8x3

PIJA VENTANERA



CÓDIGO	INFO
V812	8x1/2
V834	8x3/4
V81	8x1
V8114	8x1'1/4
V8112	8x1'1/2
V82	8x2
V8212	8x2'1/2
V83	8x3

PIJA KHALAT



CÓDIGO	INFO
K812	8x1/2
K834	8x3/4
K81	8x1
K8114	8x1'1/4
K8112	8x1'1/2
K82	8x2
K8212	8x2'1/2
K83	8x3

PIJA ESTRUCTURAL



CÓDIGO	INFO
EA1434	3/4
EA141	1
EA14114	1'1/4
EA14112	1'1/2
EA142	2
EA14212	2'1/2
EA143	3

PIJA PUNTA AGUDA



CÓDIGO	INFO
PHPA14112	1'1/2
PHPA142	2
PHPA14212	2'1/2
PHPA1412	1/2
PHPA1434	3/4
PHPA141	1"

PIJA PUNTA AGUDA



CÓDIGO	INFO
PAS1434	3/4
PAS14100	1
PAS14112	1'1/2

TORNILLO HEX STD



CÓDIGO	INFO
THG141	1
THG14112	1'1/2
THG142	2
THG14212	2'1/2
THG143	3

TORNILLO ESTUFA



CÓDIGO	INFO
THG31634	3/4
THG3161	1
THG316112	1'1/2
THG3162	2

VARILLA ROSCADA



CÓDIGO	INFO
VRO316	3/16
VRO14	1/4
VRO516	5/16
VRO38	3/8
VRO34	3/4
VRO12	1/2
VRO58	5/8
VRO78	7/8
VRO1	1

PIJA TABLAROCA



CÓDIGO	INFO
T101	10X1
T10112	10X1'1/2
T102	10X2
T103	10X3

PIJA VENTANERA



CÓDIGO	INFO
V1012	10X1/2
V1034	10X3/4
V101	10X1
V10114	10X1'1/4
V10112	10X1'1/2
V102	10X2

PIJA VENTANERA



CÓDIGO	INFO
V1234	12X3/4
V121	12X1
V12112	12X1'1/2
V122	12X2

PIJA VENTANERA



CÓDIGO	INFO
V141	14X1
V14112	14X1'1/2

FICHA PARA LAMINA



CÓDIGO	INFO
FI	

RONDANA PLANA GALV



CÓDIGO	INFO
R316	3/16
R14	1/4
R516	5/16
R38	3/8
R34	3/4
R12	1/2
R58	5/8
R78	7/8

TORNILLO HEX STD



CÓDIGO	INFO
THG51634	3/4
THG5161	1"
THG5162	2"
THG516212	2'1/2
THG5163	3"

TUERCA GALV



CÓDIGO	INFO
TUER316	3'1/6
TUER14	1/4
TUER516	5'1/6
TUER38	3/8

TORNILLO HEX STD



CÓDIGO	INFO
THG382	2"
THG38212	2'1/2
THG383	3"

RONDANA C NEOPRENO



CÓDIGO	INFO
14R	100pza

ARMELLA ABIERTA



CÓDIGO	INFO
2021	17X40
2022	18X50
119023	19X60
2024	20X70
119025	21X80
2026	22X90
2027	22X100
2028	23X110
2030	25X150

ARMELLA CERRADA



CÓDIGO	INFO
2032	17X40
2034	18X50
119013	19X60
2036	20X70
2037	21X80
2038	22X90
2039	22X100
2040	23X100
2042	25X130
2043	25X150

ARMELLA CERRADA



CÓDIGO	INFO
ARC316	3/16
ARC14	1/4
ARC516	5/16
ARC38	3/8

ARMELLA ABIERTA



CÓDIGO	INFO
ARA316	3/16
ARA14	1/4
ARA516	5/16
ARA38	3/8

ALAMBRE GALVANIZADO



CÓDIGO	INFO	EMPAQUE
117041	12.5	20
117042	14.5	20
117043	16	20
117044	18	20

ALAMBRE GALVANIZADO



CÓDIGO	INFO	EMPAQUE
AGI12	12	50kg
AGI14	14	50kg

ALAMBRE RECOCIDO



CÓDIGO	INFO
25160	25kg

CLAVO PARA MADERA



CÓDIGO	INFO	EMPAQUE
117101	1	25kg
117102	1'1/4	25kg
117103	1'1/2	25kg
117104	2	25kg
117105	2'1/2	25kg
117106	3	25kg
117107	3'1/2	25kg
117108	4	25kg

CLAVO PARA CONCRETO



CÓDIGO	INFO	EMPAQUE
117131	1	10kg
117132	1'1/2	10kg
117133	2	10kg
117134	2'1/2	10kg
117135	3	10kg

BISAGRA PLANA



CÓDIGO	INFO	EMPAQUE
B61	1	20
B63	1'1/2	20
B64	2	20
15	2'1/2	20
7200	3X3	25
BA3A	3X2	20
BA4A	4X2.79	10

BISAGRA TEJUELO



CÓDIGO	INFO
TEJ1	1
TEJ114	1'1/4
TEJ112	1'1/2

BISAGRA TUBULAR



CÓDIGO	INFO	EMPAQUE
BT38	3/8	100
BT12	1/2	100
BT34	3/4	50
BT58	5/8	50
BT1	1	25

BISAGRA ANCLA



CÓDIGO	INFO
BANCLA34	3/4
BANCLA1	1

SOPORTE CENTRAL



CÓDIGO	INFO
3035	REDONDO
14331	OVALADO

BISAGRA DE PARCHÉ



CÓDIGO	INFO
BAB	
BAC	
BPB	
BPS	

JALADERAHUECA



CÓDIGO	INFO
TH0	12.4cm
TH1	15.6cm
TH2	18.8cm
TH3	22cm
79915	19cm
79925	22cm

BISAGRA BIDIMENSIONAL



CÓDIGO	INFO
3766	110° 4perf

JALADERA PUERTA MOSQUITERA



CÓDIGO	INFO
JA1	2 torn
JA4	4 torn

BRIDA REDONDA



CÓDIGO	INFO
3025	JUEGO

BRIDA OVALADA



CÓDIGO	INFO
4324	CROMADO
14327	NEGRO

PASADOR P PORTON



CÓDIGO	INFO
PP2	#2
PP3	#3
PP4	#4
PP6	#6
PP8	#8

PASADOR COLONIAL



CÓDIGO	INFO
PC11	R11
PC16	R16
PC20	R20
PC25	R25

PICAPORTE GALV



CÓDIGO	INFO
PGR9	#9
PGR12	#12

PICAPORTE COLONIAL



CÓDIGO	INFO
PCR12	#12

PASADOR PORTA CANDADO



CÓDIGO	INFO
P100	PASADOR

PASADOR MAUSER



CÓDIGO	INFO
PM112	1'1/2
PM2	2
PM212	2'1/2
PM3	3
PM4	4

PASADOR C TORNILLOS



CÓDIGO	INFO
35C	2"
36C	4"

PASADOR C TORNILLOS



CÓDIGO	INFO
35L	2"
36L	4"

RESORTE MOSQUITERO



CÓDIGO	INFO
RM	RESORTE

CARRETILLA P PORTON 60 REF



CÓDIGO	INFO
CA60R	60 REFORZADA

TOPE PARA PUERTA



CÓDIGO	INFO
2557	CROMO

PERICO PARA VENTANA



CÓDIGO	INFO
PPV	LAMINADO

CAJA OCTAGONAL

CHALUPA 2X4



CÓDIGO

**COR
COE
JVD277**

INFO

REF. ARGOS
ECONOMICA
REF. ITSA

CÓDIGO

**CHR
CHE
JVD274**

INFO

REF. ARGOS
ECONOMICA
REG. ITSA

CAJA CUADRADA

TAPA CIEGA

MUFA DE ALUMINIO



4X4



KLEIMAN
ELECTRICAL

CÓDIGO

CH4

INFO

REFORZADA

CÓDIGO

**TC24
TR4
TO4
TC4**

INFO

CHALUPA
REDONDA
OCTAGONAL
CUADRADA

CÓDIGO

**MUF001
MUF002**

INFO

ROSCA 1'1/4
AJUSTABLE
1'1/4

**CENTRO DE CARGA
SOBREPONER**

**CENTRO DE CARGA
EMPOTRAR**

**INTERRUPTOR DE
SEGURIDAD**



CÓDIGO

**CC2S 2 UNID SOB
CC4S 4 UNID SOB
CC8S 8 UNID SOB**

INFO

CÓDIGO

**CC2E 2 UNID EMP
CC4E 4 UNID EMP
CC6E 6 UNID EMP
CC8E 8 UNID EMP**


INFO

CÓDIGO

**INT230 2X30
INT330 3X30
INT360 3X60**

INFO

CONECTOR VARILLA



KLEIMAN
ELECTRICS

CÓDIGO	INFO
CON002	BRONCE

QUINTA TERMINAL



KLEIMAN
ELECTRICS

CÓDIGO	INFO
QTA001	

RED BUSHING



KLEIMAN
ELECTRICS

CÓDIGO	INFO
RED004	1 1/4 A 3/4

BASE PARA MEDIDOR



IUSA
1939

CÓDIGO	EMPAQUE
BW4	8

FUSIBLE



KLEIMAN
ELECTRICS

CÓDIGO	INFO	EMPAQUE
CAR010	30amp	10
CAR003	60amp	10

FUSIBLE REF C AZA



10PZA

KLEIMAN
ELECTRICS

CÓDIGO	INFO
CAR007	30amp

LISTON FUSIBLE



CÓDIGO	INFO
LIFU02	30amp

ROSETA PORCELANA



ARGOS

IGESA

CÓDIGO	INFO	EMPAQUE
RO4	4"	50

VARILLA COOPERWELD



KLEIMAN
ELECTRICS

CÓDIGO	INFO
VAR012	BRONCE

INTERRUPTOR TERMICO



difus

CÓDIGO	INFO	EMPAQUE
IT15	1X15	10
IT20	1X20	10
IT30	1X30	10
IT40	1X40	10
IT215	2X15	5
IT220	2X20	5
IT230	2X30	5
IT240	2X40	5

INTERRUPTOR TERMICO



SQUARE D

CÓDIGO	INFO	EMPAQUE
QO115	1X15	10
QO120	1X20	10
QO130	1X30	10
QO160	1X60	10
QO215	2X15	5
QO220	2X20	5
QO230	2X30	5
QO260	2X60	5
QO270	2X70	5
QO2100	2X100	5

INTERRUPTOR TERMICO



Sanelec

CÓDIGO	INFO	EMPAQUE
4337	1X15	10
4338	1X20	10
4339	1X30	10
4340	1X40	10
4341	1X50	5
4381	2X20	5
4382	2X30	5

SELLADOR ACRILASTIC



300ml



CÓDIGO	INFO
3SAC139	BEIGE
3SAC138	BLANCO
3SAC140	CAFE
3SAC143	HUESO

DURETAN CARTUCHO



300ml



CÓDIGO	INFO
4SPO206	BLANCO
4SPO217	GRIS

DURETAN SALCHICHA



600ml

CÓDIGO	INFO
4SPO208	BLANCO
4SPO219	GRIS

ANCLAJE-Q70



300ml



CÓDIGO	INFO
4AVE003	GRIS

PENSFOAM



CÓDIGO	INFO
4SPO238	350ml

SELLADOR ACRILICO



300ml



CÓDIGO	INFO
3SAC148	BLANCO

PEPE SI PEGA



CÓDIGO	INFO
4AAC629	440gr
4AAC630	86gr

PEPE SILICON



280ml



CÓDIGO	INFO
3SS798	BLANCO
3SS799	NEGRO
3SS800	TRANSPARENTE

SILICON ALTA TEMPERATURA



75gr



CÓDIGO	INFO
3SRT239	GRIS
3SRT240	NEGRO
3SRT242	ROJO

SILICON ANTI HONGOS



280ml



CÓDIGO	INFO
3SS296	BLANCO
3SS298	TRANSPARENTE

SILICON 100% USO GRAL



280ml



CÓDIGO	INFO
3SS287	BLANCO
3SS295	TRANSPARENTE

SILICON ALTA TEMPERATURA



300ml



CÓDIGO	INFO
3SRT241	NEGRO
3SRT243	ROJO



**SILICON MULTI USOS
TRANSPARENTE**



CÓDIGO	INFO
3SS292	20grs
3SS293	75grs

SILICON BLISTER



CÓDIGO	INFO
105211	TRANSPARENTE
105221	NEGRO
105222	ROJO

**PISTOLA CALAFATEO
BARRIL PROFECIONAL**



CÓDIGO	INFO
4AVE003	GRIS

CABLE PARA CAMBIOS XL



CÓDIGO	INFO
CCXL	XL

**CINTA 100% TAPA
GOTERAS**



CÓDIGO	INFO
4CBU025	5cm x 10m

SILICON BLISTER



CÓDIGO	INFO
113455	TRANSPARENTE
113457	ALUMINIO
113458	NEGRO
113459	ROJO

CILINDRO PARA GAS



CÓDIGO	INFO
CILLP9	9kg

CABLE PARA CLUTCH



CÓDIGO	INFO
CCM	CLUTCH

CINTA MULTI USOS



CÓDIGO	INFO
3CSE077	7.5m

SILICON CARTUCHO



CÓDIGO	INFO
105201	TRANSPARENTE
105202	BLANCO
105203	NEGRO

CILINDRO PARA GAS



CÓDIGO	INFO
P09	9kg
P20	20kg
P30	30kg
P45	45kg

BALERO



CÓDIGO	INFO
BADB3167	DELANTERO
BATB147	TRASERO

GRASA BICICLETA



CÓDIGO	INFO
GRASA	BICICLETA

PIÑÓN



CÓDIGO	INFO
PIÑÓN	6 PASOS

PEDAL PLASTICO



CÓDIGO	INFO
PP12	1/2
PP916	9/16

EJES PARA BICICLETA



CÓDIGO	INFO
EJD	DELANTERO
EJT	TRASERO

TUERCAS PARA EJE



CÓDIGO	INFO
TEJD	DELANTERO
TEJT	TRASERO

CAMARA DE MOTO



CÓDIGO	INFO
CAMO16	R16
CAMO17	R17
CAMO18	R18

LLANTA DE MOTO



CÓDIGO	INFO
LL18M	R18

CASCO DE MOTO



CÓDIGO	INFO
CASM	ADULTO
CASMKIDS	INFANTIL

CADENA STD



CÓDIGO	INFO
CA55	1/2X7/8

LLANTA BICICLETA



CÓDIGO	INFO
LL16	R16
LL20	R20
LL24	R24
LL26	R26

LLANTA CARA BLANCA



CÓDIGO	INFO
LL20CB	R20
LL24CB	R24
LL26CB	R26

LLANTA CARRERA



CÓDIGO	INFO
LL27C	27X11/4

RIN DELANTERO



CÓDIGO	INFO
R16D	R16
R20D	R20
R24D	R24
R26D	R26

RIN TRASERO



CÓDIGO	INFO
R16T	R16
R20T	R20
R24T	R24
R26T	R26

RIN TRICICLO



CÓDIGO	INFO
R26DC	DELANTERO
R26TC	TRASERO

CAMARA BICICLETA



CÓDIGO	INFO
CA16	R16
CA20	R20
CA24	R24
CA26	R26

ASIENTO BICICLETA



CÓDIGO	INFO
ABCE	ASIENTO ECO
AB	ASIENTO MTB

RUEDAS LATERALES



CÓDIGO	INFO
RULB	RIN 12 A 20

PARCHE BICICLETA



CÓDIGO	INFO
PA24	C24
PA48	C48

PARCHE MOTO



CÓDIGO	INFO
PA16	C16

PARCHE BOTE



CÓDIGO	INFO
BOP	

PEGAMENTO



CÓDIGO	INFO
PTB	C12

DIABLOS



CÓDIGO	INFO
DIACH DIAGDE	STD 3/8

JGO. FRENOS QUIJADA



CÓDIGO	INFO
FRENO148	JGO. FRENO QUIJADA 3.5MM

JGO. FRENOS V-BRAKE



CÓDIGO	INFO
FRENOV152	JGO. FRENO V-BRAKE

CANDADO CADENA STD



CÓDIGO	INFO
CCSTD	

CABLE PARA FRENO



CÓDIGO	INFO
CFD CFT	DELANTERO TRASERO

CINTA AISLANTE



CÓDIGO	INFO
CAI	18m

CINTA AISLANTE



CÓDIGO	INFO
305002	15m
305001	7m

CINTA AISLANTE



CÓDIGO	INFO
305005	BLANCA
305006	ROJA
305007	AZUL
305008	VERDE
305009	AMARILLA

TEFLON



CÓDIGO	INFO
CT12	1/2
CT34	3/4

TEFLON



CÓDIGO	INFO
WT1260	1/2
WT3460	3/4

CINTA AISLANTE



CÓDIGO	INFO
5708	18m

CINTA DOBLE CARA



CÓDIGO	INFO
109015	5m
109014	1.5m

CINTA PARA DUCTO



CÓDIGO	INFO
305911	10m
305912	30m

MASKING TAPE AZUL



CÓDIGO	INFO
109111	1/2
109112	3/4
109113	1
109114	1'1/2
109115	2"

MASKING TAPE



CÓDIGO	INFO
109101	1/2
109102	3/4
109103	1
109104	1'1/2
109105	2"

CINTA DE EMPAQUE



CÓDIGO	INFO
109001	CANELA 40m
109003	CANELA 150m
109004	TRANSP 40m
109006	TRANSP 150m

SOLUCINTA



CÓDIGO	INFO
SCN1P	3m

CINTA ANTIDERRAPANTE



CÓDIGO	INFO
109021	5m

CINTA AISLANTE



CÓDIGO	INFO
616313	18m

CINTA AISLANTE



CÓDIGO	INFO
CAI13416	16m

CINTA MOMIA



CÓDIGO	INFO
CDB	15m

CINTA AUTOSOLDABLE



CÓDIGO	INFO
9750550	



DISCO DE CORTE



IMPORTACIONES
Kawas

CÓDIGO	INFO
45CSS	4'1/2"
70CSS	7"
140CSS	14"

DISCO DE CORTE



FANELI

CÓDIGO	INFO
45AF	4'1/2"
74815	14"

DISCO DE CORTE



AUSTROMEX

CÓDIGO	INFO
778	4'1/2"
744	14"

DISCO DE DESBASTE



IMPORTACIONES
Kawas

CÓDIGO	INFO
45D	4'1/2"
70D	7"

DISCO DE DESBASTE



AUSTROMEX

CÓDIGO	INFO
560	4'1/2"
561	7"

DISCO DE DESBASTE



AUSTROMEX

CÓDIGO	INFO
2004	4'1/2"
2007	7"

DISCO LAMINADO 4'1/2"



IMPORTACIONES
Kawas

CÓDIGO	INFO
DG40	GRANO 40
DG60	GRANO 60
DG80	GRANO 80

DISCO LAMINADO 4'1/2"



AUSTROMEX

CÓDIGO	INFO
2216	GRANO 40
2217	GRANO 60
2218	GRANO 80

DISCO LAMINADO 4'1/2"



SYNERGY
HERRAMIENTAS

CÓDIGO	INFO
DLZG40	GRANO 40
DLZG60	GRANO 60
DLZG80	GRANO 80
DLZG100	GRANO 100
DLZG120	GRANO 120

DISCO RIN CONTINUO



LION TOOLS

CÓDIGO	INFO
DR3504	4'1/2"
308512	7"

DISCO LAMINADO 7"



IMPORTACIONES
Kawas

CÓDIGO	INFO
D7G40	GRANO 40
D7G60	GRANO 60
D7G80	GRANO 80

DISCO RIN SEGMENTADO



CÓDIGO	INFO
5887	4'1/2"
5886	7"

DISCO RIN TURBO



CÓDIGO	INFO
3280	4'1/2"
308513	7"

DISCO SIERRA 4'12



CÓDIGO	INFO
8518	30 DIENTES
8519	40 DIENTES

DISCO SIERRA 7"



CÓDIGO	INFO
8516	24 DIENTES
8517	40 DIENTES

DISCO SIERRA 10"



CÓDIGO	INFO
8520	40 DIENTES

DISCO SIERRA 7"



CÓDIGO	INFO
172	CORTE MADERA

DISCO RIN CONTINUO



CÓDIGO	INFO
3253	4'1/2"
3255	7"

DISCO RIN CONTINUO



CÓDIGO	INFO
2556	4'1/2"
2559	7"

DISCO LIJA



CÓDIGO	INFO
A8036	GRANO 36
A8080	GRANO 80
A80120	GRANO 120
A80220	GRANO 220
A80330	GRANO 330
A80400	GRANO 400

DISCO DE FIBRA



CÓDIGO	INFO
G8824	GRANO 24
G8836	GRANO 36
G8850	GRANO 50
G8880	GRANO 80

DISCO RIN SEGMENTADO



CÓDIGO	INFO
3252	4'1/2"
3255	7"

DISCO DE REMOCION PARA PINTURA Y OXIDO



CÓDIGO	INFO
DER8115	4'1/2"

LIJA DE AGUA



CÓDIGO	INFO
113301	G80
113302	G100
113303	G120
113304	G150
113305	G180
113306	G220
113307	G240
113308	G280
113309	G320
113310	G360
113311	G400
113312	G500
113313	G600
113314	G1000
113315	G1200

LIJA ESMERIL



CÓDIGO	INFO
113328	G36
113329	G50
113330	G80
113331	G120

LIJA DE MADERA



CÓDIGO	INFO
113316	G36
113317	G40
113318	G50
113319	G60
113320	G80
113321	G100
113322	G120
113323	G150
113324	G180

LIJA DE AGUA



FANDELI

CÓDIGO	INFO
C99120	G120
A99220	G220
A99320	G320
A99400	G400
A99600	G600
Q99800	G800
Q991500	G1500
Q992000	G2000

LIJA ESMERIL



FANDELI

CÓDIGO	INFO
J73F	G/FINO
J73M	G/MEDIANO
J73G	G/GRUESO

LIJA DE MADERA



FANDELI

CÓDIGO	INFO
K61F	G/FINO
K61M	G/MEDIANO
K61G	G/GRUESO

BROCA ACERO



CÓDIGO	INFO	EMPAQUE
A116	1/16	10
A12	1/2	5
A132	1/32	10
A14	1/4	10
A164	1/64	10
A18	1/8	10
A1132	11/32	10
A1332	13/32	10
A1164	11/64	10
A1364	13/64	10
A1532	15/32	10
A1564	15/64	10
A1732	17/32	10
A1764	17/64	10
A1964	19/64	10
A2164	21/64	10
A2364	23/64	10
A2564	25/64	10
A2764	27/64	10
A2964	29/64	10
A316	3/16	10
A332	3/32	10
A34	3/4	1
A38	3/8	10
A3164	31/64	10
A516	5/16	10
A532	5/32	10
A564	5/64	10
A58	5/8	1
A716	7/16	10
A732	7/32	10
A764	7/64	10
A78	7/8	10
A916	9/16	10
A932	9/32	10
A964	9/64	10

BROCA CONCRETO



CÓDIGO	INFO	EMPAQUE
C18	1/8	10
C316	3/16	10
C516	5/16	10
C38	3/8	10
C126	1/2	10
C14	1/4	10
C16	1X6	1
C146	1/4X6	10
C346	3/4X6	1
C386	3/8X6	10
C5166	5/16X6	10
C586	5/8X6	1
C7166	7/16X6	10
C786	7/8X6	1
C9166	9/16X6	10

CÓDIGO	INFO	EMPAQUE
C1412	1/4X12	1
C1212	1/2X12	1
C51612	5/16X12	1
C3812	3/8X12	1
C3412	3/4X12	1
C7812	7/8X12	1
C5812	5/8X12	1
C112	1X12	1



BROCA SDS PLUS




CÓDIGO	INFO
119213	1/2X6
119209	5/16X12
119217	5/8X12
119214	1/2X12
119215	1/2X18
119206	1/4X12
119204	1/4X4
119205	1/4X6
119220	1X12
119219	3/4X12
119210	3/8X6

BROCA PLANA MANITA



CÓDIGO	INFO
100519	1
100515	1/2
100511	1/4
100517	3/4
100513	3/8
100512	5/16
100516	5/8
100514	7/16
100518	7/8

BROCA VIDRIO Y AZULEJO



CÓDIGO	INFO
100506	1/2
100503	1/4
100501	1/8
100502	3/16
100505	3/8
100504	5/16

BROCA ROUTER



CÓDIGO	INFO
119276	1/4 1'3/8 ROMANA
119262	1/4 1/2 COLA PAT
119265	1/4 1/2 CTE V
119273	1/4 1'1/2 MOLD
119275	1/4 1'3/8 PECH P
119268	1/4 REDONDA
119278	1/4 1'1/8 BOCEL
119271	1/4 1 MOLD

CINCEL CORTE FRIO



CÓDIGO	INFO
101513	1X10
101518	1X12
101508	1X8
101509	1/2X10
101514	1/2X12
101501	1/2X6
101504	1/2X8
101511	3/4X10
101516	3/4X12
101503	3/4X6
101506	3/4X8
101510	5/8X10
101515	5/8X12
101502	5/8X6
101505	5/8X8
101512	7/8X10
101517	7/8X12
101507	7/8X8

CINCEL ACERO FORJADO



CÓDIGO	INFO
117144	1X10
117118	1/2X10
117120	1/2X12
117114	1/2X6
S117132	3/4X10
S117134	3/4X12
117154	3/4X6
117130	3/4X8
117126	5/8X10
117128	5/8X12
117122	5/8X6
117136	7/8X8

GUANTE HIFLEX



CÓDIGO	INFO
0858	CHICO
0859	MEDIANO
0860	GRANDE

GUANTE CON PUNTOS



CÓDIGO	INFO
GPPVC	

GUANTE DE CARNAZA



CÓDIGO	INFO
GCA10	

GUANTE DE SOLDADOR



CÓDIGO	INFO
GSR	ROJO

GUANTE DE SOLDADOR



CÓDIGO	INFO
GSG	GRIS

GUANTE LONA



CÓDIGO	INFO
GL2P	DOBLE PALMA

GUANTE SHARK



CÓDIGO	INFO
GSH	BEIGE

GUANTE GRISLI REFORZADO



CÓDIGO	INFO
GGR	

GUANTE TEJIDO GRIS



CÓDIGO	INFO
GT	GRIS

GUANTE LATEX



CÓDIGO	INFO
GL7	7
GL8	8
GL9	9
GL10	10

GUANTE HULE NEGRO



CÓDIGO	INFO
GHN13	13"
GHN18	18"

GUANTE BLOQUERO



CÓDIGO	INFO
GJPL	

GUANTE MOUNSTRO



CÓDIGO	INFO
GMO	

GUANTE NITRIL AZUL



CÓDIGO	INFO
GNI	

GUANTE ARGONERO



CÓDIGO	INFO
GAR	

GUANTE LATEX IND



CÓDIGO	INFO
108613	MEDIANO
108614	GRANDE

CHALECO DE SEGURIDAD



CÓDIGO	INFO
307701	NARANJA
307702	VERDE
307703	AMARILLO

CASCO DE SEGURIDAD



CÓDIGO	INFO
CSA	AMARILLO
CSAZ	AZUL
CSB	BLANCO
SCN	NARANJA
CSR	ROJO
SCV	VERDE

CHALECO DE SEGURIDAD



CÓDIGO	INFO
137377	NARANJA
137378	AMARILLO

TAPON AUDITIVO



CÓDIGO	INFO
TA	DESECHABLE

BARBIQUEJO



CÓDIGO	INFO
137621	C/BARBILLA PVC

PECHERA



CÓDIGO	INFO
PECA	CARNAZA
PEME	MEZCLILLA

LENTE SEGURIDAD



CÓDIGO	INFO	EMPAQUE
LSH	HUMO	12
LSC	CLARO	12
LSAM	AMBAR	12
LEE	ESPEJO HUMO	12

BANDEROLA



CÓDIGO	INFO
BCR	C/REFLEJANTE

LENTE EXPO



CÓDIGO

LEC
LEH

INFO

CLARO
HUMO

FAJA ELASTICA



CÓDIGO

FECH
FEG
FEM
FEXG

INFO

CHICA
GRANDE
MEDIANA
EXTRA GDE

BANDAS



CÓDIGO

BPE
BPR
BPP

INFO

PELIGRO
PRECAUCION
PROHIBIDO

OVEROL DESECHABLE



CÓDIGO

107933
107934

INFO

GDE
XL

PONCHO LIGERO



CÓDIGO

307711

INFO

LIGERO

IMPERMEABLE PONCHO



CÓDIGO

107711

INFO

25mm
espesor

LONA USO RUDO



CÓDIGO

101703
101704
101705
101707

INFO

3X3
3X4
4X5
5X6

LONA AZUL LIGERA



CÓDIGO

302422
302423
302424
302425
302426
302427
302428

INFO

2X3
3X3
3X4
4X5
4X6
5X6
6X12

SEGUETA LENOX



CÓDIGO	INFO
SL18	18DPP
SL24	24DPP

SEGUETA AKSI



CÓDIGO	INFO
107501	18DPP
107502	24DPP

SEGUETA P CALADORA



CÓDIGO	INFO
105922	21DPP 'T'
105920	8DPP 'T'
105902	8DPP 'T'
105950	12DPP 'U'

SEGUETA SABLE



CÓDIGO	INFO
120780	6" X 14DPP
120781	6" X 18DPP
120782	6" X 24DPP
120785	8" X 10DPP
120788	12" X 10DPP

ARCO SEGUETA



CÓDIGO	INFO
301001	SOLERA

ARCO AJUSTABLE



CÓDIGO	INFO
301004	AJUSTABLE

MINI ARCO



CÓDIGO	INFO
301003	12"

SERRUCHO



CÓDIGO	INFO
103805	DOBLE FILO 18'
103806	DOBLE FILO 20'
103807	DOBLE FILO 22'
103808	DOBLE FILO 24'

ARCO PARA CALAR



CÓDIGO	INFO
2341	C SEGUETA

SERRUCHO COSTILLA



CÓDIGO	INFO
120226	10"

SERRUCHO



CÓDIGO	INFO
103801	TRIPLE FILO 18'
103802	TRIPLE FILO 20'
103803	TRIPLE FILO 22'
103804	TRIPLE FILO 24'

SERRUCHO PARA YESO



CÓDIGO	INFO
120900	SERRUCHO PARA YESO

SERRUCHO



CÓDIGO	INFO
142008	16"
142010	20"
142011	22"

MACHETE



CÓDIGO	INFO
101601	14"
101602	16"
101603	18"
101604	20"
101707	26"

MACHETE



CÓDIGO	INFO
130498	14"
130499	16"
130513	18"
130514	20"
130515	22"

CUCHILLO CURVO



CÓDIGO	INFO
105402	LINOLEO 6"

CUCHILLO ELECTRICISTA



CÓDIGO	INFO
105403	6"

HACHA FIBRA DE VIDRIO



CÓDIGO	INFO
0041	1'1/2 LBS

HACHA FIBRA DE VIDRIO



CÓDIGO	INFO
113113	1'1/4 LBS

CUCHILLO DE COCINA



CÓDIGO	INFO
CU6	6"
CU7	7"

NAVAJA DE UN FILO



CÓDIGO	INFO
N1F	100

CUTTER PLASTICO



CÓDIGO	INFO
304003	5"
304004	6"

NAVAJA METALICA



CÓDIGO	INFO
102104	6"

NAVAJA PLASTICA



CÓDIGO	INFO
102103	6"

NAVAJA METALICA



CÓDIGO	INFO
102107	ALUMINIO

MACHETE



CÓDIGO	INFO
101601	14"
101602	16"
101603	18"
101604	20"
101707	26"

MACHETE



CÓDIGO	INFO
130498	14"
130499	16"
130513	18"
130514	20"
130515	22"

CUCHILLO CURVO



CÓDIGO	INFO
105402	LINOLEO 6"

CUCHILLO ELECTRICISTA



CÓDIGO	INFO
105403	6"

HACHA FIBRA DE VIDRIO



CÓDIGO	INFO
0041	1'1/2 LBS

HACHA FIBRA DE VIDRIO



CÓDIGO	INFO
113113	1'1/4 LBS

CUCHILLO DE COCINA



CÓDIGO	INFO
CU6	6"
CU7	7"

NAVAJA DE UN FILO



CÓDIGO	INFO
N1F	100

CUTTER PLASTICO



CÓDIGO	INFO
304003	5"
304004	6"

NAVAJA METALICA



CÓDIGO	INFO
102104	6"

NAVAJA PLASTICA



CÓDIGO	INFO
102103	6"

NAVAJA METALICA



CÓDIGO	INFO
102107	ALUMINIO

LIMA TRIANGULO PESADO



CÓDIGO	INFO
108501	4"
108502	5"
108503	6"
108504	7"
108505	8"

LIMA PLANA BASTARDA



CÓDIGO	INFO
108515	10"
108516	12"
108517	14"
108512	4"
108513	6"
108514	8"

LIMA TRIANGULO REGULAR MUZA



CÓDIGO	INFO
108506	6"
108507	7"
108508	8"

LIMA PLANA MUZA



CÓDIGO	INFO
108521	10"
108518	4"
108519	6"
108520	8"

LIMA TRIANGULO DOBLE



CÓDIGO	INFO
108509	6"
108510	7"
108511	8"

LIMA REDONDA MUZA



CÓDIGO	INFO
108540	6"
108541	8"

LIMA REDONDA BASTARDA



CÓDIGO	INFO
108535	4"
108536	6"
108537	8"
108538	10"

LIMA PARA MOTOSIERRA



CÓDIGO	INFO
108524	5/32
108525	3/16

MARTILLO



SURTEK

CÓDIGO	INFO
416	UÑA CURVA
416R	UÑA RECTA

MAZO



SURTEK

CÓDIGO	INFO
MARR2	2Lbs
MARR3	3Lbs
MARR4	4Lbs
MARR6	6Lbs
MARR8	8Lbs
MARR10	10Lbs
MARR12	12Lbs

MAZO DE HULE



AKSI

CÓDIGO	INFO
101011	8Oz
101012	16Oz

MANGO MARTILLO



LION TOOLS

CÓDIGO	INFO
4411	14"

MANGO MAZO



LION TOOLS

CÓDIGO	INFO
4410	12"
4409	36"

MARTILLO TUBULAR



LION TOOLS

CÓDIGO	INFO
1458	200Z

AZADON FORJADO



SURTEK

CÓDIGO	INFO
130056	# 1
130058	# 3

TALACHO HACHA



SURTEK

CÓDIGO	INFO
TH5M	5LBS

ZAPAPICO



SURTEK

CÓDIGO	INFO
111901	2.26KG

AZADON JARDINERO



SURTEK

CÓDIGO	INFO
130054	48"

TALACHO PICO



SURTEK

CÓDIGO	INFO
TP5M	5LBS

FLEXOMETRO MAXTOOL



CÓDIGO	INFO
301611	3m
301614	5m
301617	8m

FLEXOMETRO MAXTOOL



CÓDIGO	INFO
301631	3m
301632	5m
301633	8m

FLEXOMETRO CADENA



CÓDIGO	INFO
FCF36	3.6m
FCF5	5m
FCF55	5.5m
FCF75	7.5m
FCF9	9m

FLEXOMETRO CADENA



CÓDIGO	INFO
FC30	3m
FC50	5m

CINTA LARGA F.VIDRIO



CÓDIGO	INFO
142082	30m
142083	50m

PLOMADA



CÓDIGO	INFO
303805	#1
303802	#2
303803	#3

TIRALINEAS



CÓDIGO	INFO
130562	PLASTICO

TIRALINEAS



CÓDIGO	INFO
8056	METALICO

TIZA



CÓDIGO	INFO
130570	AZUL 8oz
130575	ROJA 8oz

HILO ALBAÑIL



CÓDIGO	INFO
304402	BLANCO 65m
304401	BLANCO 165m
304421	COLORES 65m

NIVEL TORPEDO



CÓDIGO	INFO
303101	9"

NIVEL DE ALUMINIO



CÓDIGO	INFO
303102	14"
303103	18"
303104	24"

NIVEL MAGNETICO



CÓDIGO	INFO
104804	16"
104805	18"
104806	24"
104812	36"
104813	48"

PISTOLA CALAFATEADORA C/CREMALLERA



CÓDIGO	INFO
303901	CREMALLERA
300902	LISA

PISTOLA CALAFATEADORA C/CREMALLERA



CÓDIGO	INFO
104502	

PISTOLA CALAFATEADORA ESQUELETO



CÓDIGO	INFO
104501	

ESPATULA FLEXIBLE



CÓDIGO	INFO
300101	1"
300102	2"
300103	3"
300104	4"
300105	5"

ESPATULA FLEXIBLE



CÓDIGO	INFO
100101	1"
100102	2"
100103	3"
100104	4"
100105	5"

ESPATULA TAPICERO



CÓDIGO	INFO
7395	10"

CEPILLO DE ALAMBRE



CÓDIGO	INFO
69	

LAINA CHICA/GRANDE



CÓDIGO	INFO
CC	CHICA S/M
CG	GRANDE S/M
CUÑ003	CHICA C/M
CUÑ004	GRANDE C/M

ESCUADRA P/CARPINTERO



CÓDIGO	INFO
100703	6"
100704	8"
100701	10"
100701	12"

CUCHARA ALBAÑIL



MAXTOOL

CÓDIGO	INFO
304301	6"
304302	7"
304303	8"
304304	9"
304305	10"
304306	11"

CUCHARA ALBAÑIL



Celta

CÓDIGO	INFO
006L	6"
008L	8"
009L	9"
010L	10"
011L	11"

CUCHARA ALBAÑIL



LION TOOLS

CÓDIGO	INFO
1610	6"
1611	9"
1612	10"
1613	11"

CUCHARA ALBAÑIL



FOY

CÓDIGO	INFO
300411	6"
300412	7"
300413	8"
300414	9"
300415	10"
300416	11"

LLANA M/PLASTICO



AKSI

CÓDIGO	INFO
101210	LISA
101211	CUADRO
101212	TRIANGULO

LLANA M/PLASTICO



Celta

CÓDIGO	INFO
LL5PPL	LISA
LL5PPLDP	TRIANGULO
LL5PPLDC	CUADRO

LLANA M/MADERA



LION TOOLS

CÓDIGO	INFO
1920	LISA
1921	CUADRO
1922	TRIANGULO

RAYADOR/VOLTEADOR



CÓDIGO	INFO
1616	RAYADOR
1617	VOLTEADOR

LLANA M/MADERA



Celta

CÓDIGO	INFO
10R	LISA
10RDC	CUADRO
10RD	TRIANGULO

**CERRADURA DEXTER
SMART DE EMBUTIR
BULONES**



CÓDIGO **INFO**
16215 DER./IZQ.

**CERRADURA DEXTER
SMART MANIJA TUBULAR**



CÓDIGO **INFO**
16207 DER./IZQ.

**CERRADURA DEXTER
SMART DE EMBUTIR**



CÓDIGO **INFO**
16214 DER./IZQ.

**CERRADURA DEXTER
SMART MANIJA TUBULAR**



CÓDIGO **INFO**
16203 DER./IZQ.

**CERRADURA DEXTER
SMART DE EMBUTIR**



CÓDIGO **INFO**
16205 DER./IZQ.

**CERRADURA DEXTER
SMART DE EMBUTIR**



CÓDIGO **INFO**
16213 DER./IZQ.

CERRADURA BARRA



CÓDIGO **INFO**
5836 DERECHA LIBRE
5837 IZQ. LIBRE
5832 DERECHA FIJA
5833 IZQ. FIJA

CERRADURA BARRA FIJA



CÓDIGO **INFO**
5832 DERECHA
5833 IZQUIERDA

CERRADURA SOBREPONER



CÓDIGO **INFO**
6760 DERECHA
6761 IZQUIERDA

CERRADURA SOBREPONER



CÓDIGO **INFO**
9172 DERECHA
9173 IZQUIERDA

CERRADURA RESIDENCIAL



CÓDIGO **INFO**
6740 LAT.ANTIGUO
6741 SATIN
6742 LAT.BRILLANTE

CERRADURA RESIDENCIAL



CÓDIGO **INFO**
RLI04 SATIN
RLI05 LAT.ANTIGUO
RLI06 LAT.BRILLANTE

CERRADURA SOBREPONER



CÓDIGO **INFO**
CSC2 DERECHA
CSC1 IZQUIERDA

CERRADURA CILINDRICA



CÓDIGO

INFO

- 6617** A.INOX C/LLAVE
- 6618** A.INOX S/LLAVE

CERRADURA CILINDRICA



CÓDIGO

INFO

- PF0082** A.INOX C/LLAVE
- PF0085** A.INOX S/LLAVE

CERRADURA CILINDRICA



CÓDIGO

INFO

- PF0082** A.INOX C/LLAVE
- PF0085** A.INOX S/LLAVE

CERRADURA MANIJA



CÓDIGO

INFO

- 6676** NEGRO C/LLAVE
- 6636** SATIN C/LLAVE
- 6677** NEGRO SIN LLAVE

CERROJO DOBLE



CÓDIGO

INFO

- 2515** LAT.BRILLANTE
- 2516** LAT.ANTIGUO
- 2517** CROMO MATE

CERROJO MARIPOSA



CÓDIGO

INFO

- 2519** LAT.ANTIGUO
- 2520** CROMO MATE
- 2518** LATON BTE.

CERROJO MARIPOSA



CÓDIGO

INFO

- 6631** LAT.BRILLANTE
- 6634** LAT.ANTIGUO
- 6635** SATIN

COMBO DEXTER DELUXE



CÓDIGO

INFO

- 6270** SATIN

CERROJO DOBLE



CÓDIGO

INFO

- 6630** LAT.BRILLANTE
- 6632** SATIN
- 6633** LAT.ANTIGUO

CERRADURA P/MUEBLE



CÓDIGO

INFO

- 303602** CROMO
- 303603** LATON.B

CORTA CIRCULOS JGO



CÓDIGO

INFO

- 109501** 3PZA
- 109502** 5PZA

CORTA CIRCULOS BIMETAL



CÓDIGO

INFO

- 120739** 1'1/4
- 120745** 2'1/8
- 120734** 7/8

FORMAS DE LLAVES



CÓDIGO

FAN55



CÓDIGO

FAN55A



CÓDIGO

FAN55L



CÓDIGO

PH52



CÓDIGO

PH52L



CÓDIGO

FAN55S



CÓDIGO

KW109



CÓDIGO

MA1



CÓDIGO

MA1C



CÓDIGO

MA6C



CÓDIGO

MG40



CÓDIGO

MG50



CÓDIGO

SC6



CÓDIGO

TRU109S



CÓDIGO

TE59C



CÓDIGO

DEX47N



CÓDIGO

DEX47L



CÓDIGO

PH32



CÓDIGO

YA1



CÓDIGO

TRI50C



CÓDIGO
TE59



CÓDIGO
TRU3



CÓDIGO
CO38



CÓDIGO
FAN57D



CÓDIGO
ROP29

CHAPA ROPERO C LLAVE



CÓDIGO
CHRCL

ARILLO PLASTICO



CÓDIGO
750088R

ARILLO IDENTIFICADOR



CÓDIGO
AP2

CANDADO MASTER



CÓDIGO	INFO
7D	29mm
3D	40mm
1D	44mm
5D	51mm

CANDADO CORTINA



CÓDIGO	INFO
675D	75mm

CANDADO MALETERO



CÓDIGO	INFO
112801	2PZA

CANDADO CORTINA



CÓDIGO	INFO
305111	70mm

CANDADO COMBINACION



CÓDIGO	INFO
305130	50mm

CANDADO CORTINA




CÓDIGO	INFO
131	

CANDADO LATONADO



CÓDIGO	INFO
16910	25mm
16911	30mm
16912	40mm
16913	50mm
16924	40mm 2pza

CANDADO LATONADO



CÓDIGO	INFO
16915	G.LARGO 25mm
16916	G.LARGO 30mm
16917	G.LARGO 40mm

CANDADO LAMINADO



CÓDIGO	INFO
6929	30mm
6930	40mm
6931	45mm
6932	50mm
6933	40mm 2pza
6934	40mm 4pza

CANDADO LAMINADO



CÓDIGO	INFO
BTL630	30mm
BTL640	40mm
BTL650	50mm
BTL640L	40mm G.L
BTL650L	50mm G.L
BTL6402	40mm 2pza
BTL6502	50mm 2pza
BTL6404	40mm 4pza
BTL6504	50mm 4pza

CANDADO LAMINADO



CÓDIGO	INFO
305101	30mm
305102	40mm
305103	50mm

CANDADO HIERRO



CÓDIGO	INFO
H361	20mm
H362	25mm
H363	32mm
H364	38mm
H365	50mm
H366	63mm

QUEMADOR CHICHARRONERO



CÓDIGO	INFO
30201	#2
30202	#4

QUEMADOR MABE KYLIA



CÓDIGO	INFO
23331	MABE KYLIA TIPO ORIGINAL

QUEMADOR FLAUTA /ESTRELLA



CÓDIGO	INFO
23343	FLAUTAS 35cm
23347	ESTRELLA 29cm

VASO OSTER CUBE



CÓDIGO

INFO

21247

CUBE
POLICARBONATO

VASO OSTER ECO-LINE



CÓDIGO

INFO

21200

ECO-LINE

VASO OSTER COMPLETO



CÓDIGO

INFO

21211

OSTER COMPLETO

CUCHILLA OSTER ECO-LINE



CÓDIGO

INFO

21000

ECO-LINE

CUCHILLA OSTER BESTHELG



CÓDIGO

INFO

21101

BESTHELG
ECONÓMICA

CUCHILLA OSTER ECO-LINE



CÓDIGO

INFO

21116

OSTER ORIGINAL

COPE OSTER COMPLETO



CÓDIGO

INFO

21708

COPE
COMPLETO

TAPA OSTER BESTHELG



CÓDIGO

INFO

21501

TAPA BESTHELG
ECONÓMICA

EMPAQUE OSTER & HAMILTON



CÓDIGO

INFO

21601

EMPAQUE
OSTER/HAMILTON

PIJAS SANITARIO



CÓDIGO

INFO

9748

METAL

TORNILLO P BRIDA



CÓDIGO

INFO

TBA215P

BRIDA 2"

DESTAPACAÑOS



CÓDIGO

INFO

PD103

ACORDEON

HERRAJE SEGURIMAX



CÓDIGO	INFO
9600	SEGURI MAX

HERRAJE ECONOMAX



CÓDIGO	INFO
2200	ECONO MAX 2"

HERRAJE EUROTEC



CÓDIGO	INFO
2717	EURO TEC 3"

HERRAJE MAXTOR



CÓDIGO	INFO
2702	MAXTOR 2"

HERRAJE 3"



CÓDIGO	INFO
2706	3"

HERRAJE PILOT 3"



CÓDIGO	INFO
2581	PILOT 3"

HERRAJE



CÓDIGO	INFO
PSA001	2"

DHERRAJE 3"



CÓDIGO	INFO
PSA006	3"

HERRAJE



CÓDIGO	INFO
PSA005	2"

VALVULA LLENADO



CÓDIGO	INFO
2202	

VALVULA LLENADO



CÓDIGO	INFO
PB3011	

VALVULA LLENADO



CÓDIGO	INFO
PB3080	UNIVERSAL

VALVULA DUAL



CÓDIGO	INFO
PB6022	1PZA

VALVULA DUAL



CÓDIGO	INFO
PB6023	2PZA

VALVULA LLENADO



CÓDIGO	INFO
1228	PILOT AJUSTABLE

VALVULA DUAL



CÓDIGO	INFO
PB6034	2PZA MAN.LATERAL

VALVULA DESCARGA



CÓDIGO	INFO
9605	ALTURA 10"

VALVULA DESCARGA



CÓDIGO	INFO
PB6038	2"

VALVULA DESCARGA



CÓDIGO	INFO
PB6028	

VALVULA DESCARGA



CÓDIGO	INFO
2205	ALTURA 10"

SAPO ECONOFLAP



CÓDIGO	INFO
9449	AMARILLO
9454	AZUL

SAPO SEGURIFLAP



CÓDIGO	INFO
2404	2"

SAPO 3"



CÓDIGO	INFO
2781	3"

SAPO INTELIGENTE



CÓDIGO	INFO
9457	2" 3 Y 6 LTS

SAPO AZUL



CÓDIGO	INFO
PB6025	2"

VALVULAS P REGADERA



CÓDIGO	INFO
PB6025T	2" TRANSPARENTE

MANERAL REGADERA



CÓDIGO	INFO
PB6036	3"

MEZCLADORA REGADERA



CÓDIGO	INFO
2416	3"

SAPO ECONOMICO



CÓDIGO	INFO
AS404	2"
AS405	3"

EMPAQUE ESPONJOSO



CÓDIGO	INFO
9750	2"
9753	3"

CHUPON UNIVERSAL



CÓDIGO	INFO
2309	UNIVERSAL

CHUPON UNIVERSAL



CÓDIGO	INFO
PB9030	UNIVERSAL

CHUPON



CÓDIGO	INFO
2315	CAMPANA 2" FREGADERO

CHUPON UNIVERSAL



CÓDIGO	INFO
1604	UNIVERSAL

CHUPON



CÓDIGO	INFO
2316	TUBO 2" LAVABO

CHUPON



CÓDIGO	INFO
2317	TUBO 2" FREGADERO

CHUPON



CÓDIGO	INFO
2318	TUBO 2" LAVABO

BRIDA FLEXIBLE



CÓDIGO

INFO

PB200

4" CORTA

BRIDA FLEXIBLE



CÓDIGO

INFO

PB300

4" LARGA

BRIDA FLEXIBLE



CÓDIGO

INFO

PB150

3" CORTA

BRIDA MOVIL



CÓDIGO

INFO

9591

CUELLO FLEXIBLE



CÓDIGO

INFO

PB115

4"

BRIDA MINGITORIO



CÓDIGO

INFO

PB402

2"

CUELLO FLEXIBLE



CÓDIGO

INFO

228
227

C/GUIA
S/GUIA

PALANCA WC



CÓDIGO

INFO

9568

METAL

PALANCA WC



CÓDIGO

INFO

9569

PLASTICO

FLOTADOR WC



CÓDIGO

INFO

9714

4"

VARILLA FLOTADOR



CÓDIGO

INFO

9717

METAL

TORNILLO PLASTICO



JGO



CÓDIGO

INFO

9740

TAZA TANQUE

FLEXITRAMPA UNIVERSAL



CÓDIGO

INFO

CU202

UNIVERSAL

FLEXITRAMPA UNIVERSAL




CÓDIGO

INFO

FLE08

UNIVERSAL

CESPOFLEX UNIVERSAL



CÓDIGO

INFO

218

BLANCA

CESPOPRACTIK FREGADERO



CÓDIGO

INFO

9771

CCABEZA

CESPOPRACTIK FREGADERO



CÓDIGO

INFO

9775

CCABEZA
R.CROMADA

CESPOPRACTIK LAVABO



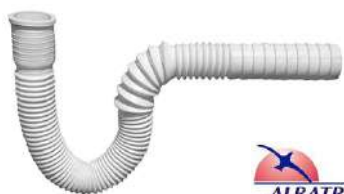
CÓDIGO

INFO

9770

CCABEZA
R.BLANCA

CESPOFLEX LAVABO



CÓDIGO

INFO

220

BLANCA

CESPOPRACTIK LAVABO



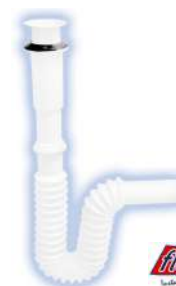
CÓDIGO

INFO

2937

CCABEZA
R.BLANCA

CESPOPRACTIK LAVABO



CÓDIGO

INFO

2938

CESPOFLEX FREGADERO



CÓDIGO

INFO

221

BLANCA

CESPOL FLEXIBLE LAVABO



CÓDIGO

INFO

36521

ACABADO
METALICO

CESPOFLEX UNIVERSAL



CÓDIGO

INFO

218XL

XL

TRAMPA LAVABO




CÓDIGO

INFO

22

BLANCA

CESPOFLEX UNIVERSAL



CÓDIGO

INFO

219

SILVER

TRAMPA FREGADERO



CÓDIGO

INFO

21

BLANCA

TRAMPA



CÓDIGO

INFO

PB9053P

TRAMPA RIGIDA



CÓDIGO

INFO

214

SILVER

SALIDA CENTRAL



CÓDIGO

INFO

CF160

DOBLE TARJA

TRAMPA FLEXIBLE



CÓDIGO

INFO

TF110

DOBLE TARJA

TRAMPA FLEXIBLE



CÓDIGO

INFO

TF100

1SALIDA

CONTRACANASTA



CÓDIGO

INFO

PH600

A.INOX

CONTRACANASTA



CÓDIGO

INFO

PH350

A.INOX

CONTRACANASTA



CÓDIGO

INFO

PH300

A.GALV

CONTRACANASTA



CÓDIGO

INFO

CANS

4" A.INOX

CONTRACANASTA BAR



CÓDIGO

INFO

PH103

FREGADERO

CONTRACANASTA



CÓDIGO

INFO

CANC002 4" PLASTICA

CONTRACANASTA



CÓDIGO

INFO

9 PLASTICA

CONTRA P/LAVABO PUSH



CÓDIGO

INFO

36511 PUSH BUTTON

CONTRACANASTA



CÓDIGO

INFO

AF304 4" PLASTICA BLANCA

CONTRA LAVABO



CÓDIGO

INFO

PH220 PUSH

CONTRA LAVABO



CÓDIGO

INFO

PH202P 1'1/4

CONTRA P/OVALIN PUSH



CÓDIGO

INFO

4439 PUSH BUTTON P/OVALIN

CONTRA LAVABO



CÓDIGO

INFO

4440 TAPÓN Y CADENA

CONTRA FREGADERO



CÓDIGO

INFO

9738 FREGADERO REJ.CROMADA

CONTRA LAVABO



CÓDIGO

INFO

9735 LABAVO REJ.BLANCA

CONTRA LAVABO



CÓDIGO

INFO

9737 LABAVO REJ.CROMADA

COLADERA CUADRADA



CÓDIGO

INFO

PC161

ABS GRIS
REJ.CROMADA

COLADERA CUADRADA



CÓDIGO

INFO

PC162

ABS GRIS
REJ.A.INOX

COLADERA REDONDA



CÓDIGO

INFO

PC151

ABS GRIS
REJ.CROMADA

COLADERA REDONDA



CÓDIGO

INFO

PC152

ABS GRIS
REJ.A.INOX

COLADERA REDONDA



CÓDIGO

INFO

PC101

UNIVERSAL
4' 3' 2'

**COLADERA CUADRADA
INSTALA FACIL**



CÓDIGO

INFO

2632

DOBLE VISTA
REJ. A. INOX

COLADERA REDONDA



CÓDIGO

INFO

F2260

2'3'4'
ANTI OLORES

COLADERA REDONDA



CÓDIGO

INFO

2636

4'Y6'
ANTI OLORES

COLADERA REDONDA



CÓDIGO

INFO

9681

REDONDA 2''

COLADERA UNIVERSAL



UNIVERSAL

CÓDIGO

INFO

AB351

REJ.CROMADA
REJ.GRIS

COLADERA REDONDA



CÓDIGO

INFO

2634

PATIO 4'Y6'

RESUMIDERO



CÓDIGO

INFO

RES005

ZINC 4''

RESUMIDERO



CÓDIGO	INFO
RES001	A. INOX 4"

RESUMIDERO



CÓDIGO	INFO
74CZ	METALICO 3 1/2 PARA PVC 2"

**RESUMIDERO FIERRO
VACIADO**



CÓDIGO	INFO
REFV4	4"
REFV6	6"
REFV8	8"

TAPA P/RESUMIDERO



CÓDIGO	INFO
TRFV4	4"
TRFV6	6"
TRFV8	8"

REGISTRO BANQUETA



CÓDIGO	INFO
RBFV	FIERRO VACIADO

TAPA P/REGISTRO



CÓDIGO	INFO
TRFV	TAPA REGISTRO

SOPORTE P/LAVABO



CÓDIGO	INFO
9745	C/TAQUETE Y PIJA

SOPORTE P/LAVABO



CÓDIGO	INFO
SLFV	FIERRO VACIADO

SOPORTE P/LAVABO



CÓDIGO	INFO
SOMET	

REJILLA P/COLADERA



CÓDIGO	INFO
REJCROM REJBAÑ	COLADERA 4" P/BAÑO 2"



APAGADOR ITALIANO



10pza



CÓDIGO

INFO

APA019
APA020

SENCILLO
ESCALERA

BOTON TIMBRE



10pza



CÓDIGO

INFO

TIM009

CONTACTO ITALIANO



10pza



CÓDIGO

INFO

CTO019 ATERRIZADO

PLACA ITALIANA



20pza



CÓDIGO

INFO

PLA012
PLA013
PLA014
PLA016
PLA017

1 SALIDA
2 SALIDAS
3 SALIDAS
CIEGA
DUPLEX

CONTACTO



10pza



CÓDIGO

INFO

CTO022

DUPLEX
OCULTO

PLACA VENECIA



CÓDIGO

INFO

PLA023
PLA025
PLA027
PLA029

1 SALIDA
2 SALIDAS
3 SALIDAS
CIEGA

PLACA VENECIA



20pza



CÓDIGO

INFO

PLA024
PLA026
PLA028
PLA030

1 SALIDA
2 SALIDAS
3 SALIDAS
CIEGA

APAGADOR ESCALERA VENECIA



10pza



CÓDIGO

INFO

APA023
APA024

MARFIL
BLANCO

APAGADOR VENECIA



CÓDIGO

INFO

APA021
APA022

MARFIL
BLANCO

CONTACTO VENECIA



10pza



CÓDIGO

INFO

CTO026
CTO027

MARFIL
BLANCO

CONTACTO VENECIA



10pza



CÓDIGO

INFO

CTO028
CTO029

MARFIL
BLANCO



PLACA ALUMINIO



CÓDIGO

INFO

- PLA001** 1 SALIDA
- PLA002** 2 SALIDA
- PLA003** 3 SALIDA
- PLA004** CIEGA
- PLA006** DUPLEX

PLACA MARFIL



CÓDIGO

INFO

- PLA015** DUPLEX

CONTACTO



CÓDIGO

INFO

- CTO012** DUPLEX
ATERRIDADO

CONTACTO DUPLEX



CÓDIGO

INFO

- CTO009** DUPLEX

APAGADOR Y CONTACTO



CÓDIGO

INFO

- CTO007** SENCILLO
- APA008F** SENCILLO

PLACA INTERPERIE



CÓDIGO

INFO

- PLA022** DUPLEX

EXTENSION USO RUDO



CÓDIGO

INFO

- EXT015** 2m
- EXT016** 3m
- EXT017** 4m
- EXT018** 5m
- EXT019** 6m
- EXT020** 8m
- EXT021** 10m
- EXT022** 15m
- EXT023** 20m
- EXT024** 25m
- EXT025** 30m

EXTENSION C/SOCKET



CÓDIGO

INFO

- EXT008** 2m
- EXT010** 4m
- EXT012** 6m
- EXT013** 8m
- EXT014** 10m

EXTENSION DOMESTICA



CÓDIGO

INFO

- EXT001** 2m
- EXT002** 3m
- EXT003** 4m
- EXT004** 5m
- EXT005** 6m
- EXT006** 8m
- EXT007** 10m

EXTENSION PARA TALLER



CÓDIGO

INFO

- 136095** 15m

PLACA DE ACERO



CÓDIGO	INFO
8841911	ESCALERA
8841900	2 APAGADOR
8841945	2 APA Y 1 CTO
8841420	TIMBRE
8841910	1 APAGADOR
8841915	3 APAGADOR
8841940	1 APA 2 CTO
8841905	1 APA Y 1 CTO
8841925	2 CONTACTO
8841930	3 CONTACTO
8841935	1 CTO 2 USB

PLACA ARMADA TOSCANA



CÓDIGO	INFO
4456	1 APAGADOR
4457	2 APAGADOR
4458	3 APAGADOR
4459	1 APA Y 1 CTO
4423	2 APA Y CTO
4460	2 CONTACTO
4424	1CTO Y 2 APA

PLACA ARMADA VICENZA



CÓDIGO	INFO
4451	1 APAGADOR
4452	2 APAGADOR
4453	3 APAGADOR
4454	1 APA Y 1 CTO
4455	2 CONTACTO
4421	1 APA Y 2 CTO
4422	2 APA Y 1 CTO
4470	TIMBRE

PLACA ARMADA



CÓDIGO	INFO
8840910	1 APAGADOR
8840900	2 APAGADOR
8840915	3 APAGADOR
8840945	2 APA Y 1 CTO
8840940	1 APA Y 2 CTO
8840420	TIMBRE

MULTI CONTACTO



CÓDIGO	INFO
MCB6	6 ENTRADAS

MULTI CONTACTO



CÓDIGO	INFO
117414	BISAGRA

MULTI CONTACTO



CÓDIGO	INFO
117413	

INTERRUPTOR COLILLAS



CÓDIGO	INFO
INT003	1 POLO



APAGADOR DE PALNCA



CÓDIGO	INFO
APA003	2 TORN
APA004	3 TORN
APA005	4 TORN

CLAVIJA PLASTICA



CÓDIGO	INFO
CLA002	OVALADA
CLA004	REDONDA

CLAVIJA CONVERTIDORA



CÓDIGO	INFO
CLA011	

CLAVIJA BLINDADA METALICA



CÓDIGO	INFO
CLA018	SENCILLA
CLA020	TRIFASICA

CLAVIJA USO RUDO METALICA



CÓDIGO	INFO
CLA026	SENCILLA
CLA027	TRIFASICA

CLAVIJA USO RUDO HULE



CÓDIGO	INFO
CLA025	TRIFASICA

CONTACTO USO RUDO



CÓDIGO	INFO
CTO016	METAL
CTO015	HULE

INTERRUPTOR DE CADENA



CÓDIGO	INFO
117212	3 VEL

DIVISOR



CÓDIGO	INFO
DIV001	2 SALIDAS
DIV002	3 SALIDAS

CABLE COAXIAL



CÓDIGO	INFO
ROL008	RG59
ROL015	RG6

CABLE THHW 12"



CÓDIGO	INFO
1100122	AZUL
1100124	BLANCO
1100120	NEGRO
1100121	ROJO
1100123	VERDE

CABLE THHW 10"



CÓDIGO	INFO
1100102	AZUL
1100104	BLANCO
1100100	NEGRO
1100101	ROJO
1100103	VERDE

CABLE THHW 14"



CÓDIGO	INFO
1100142	AZUL
1100144	BLANCO
1100140	NEGRO
1100141	ROJO
1100143	VERDE

CABLE THHW 8"



CÓDIGO	INFO
1100082	AZUL
1100084	BLANCO
1100080	NEGRO
1100081	ROJO
1100086	VERDE

CABLE USO RUDO



CÓDIGO	INFO
1302120	2X12
1303120	3X12
1302100	2X10
1303100	3X10

CABLE THW 12"



CÓDIGO	INFO
CKB12	BLANCO
CKN12	NEGRO
CKR12	ROJO
CKV12	VERDE

CABLE THW 14"



CÓDIGO	INFO
CKB14	BLANCO
CKN14	NEGRO
CKR14	ROJO
CKV14	VERDE

CABLE THW 10"



CÓDIGO	INFO
CKB10	BLANCO
CKN10	NEGRO
CKR10	ROJO
CKV10	VERDE

CABLE THW 8"



CÓDIGO	INFO
CKB8	BLANCO
CKN8	NEGRO
CKR8	ROJO
CKV8	VERDE

CABLE DUPLEX



CÓDIGO	INFO
CPK12	12"
CPK14	14"
CPK16	16"
CPK18	18"

CABLE USO RUDO



CÓDIGO	INFO
S4010	2X12
S4023	3X12

CABLE DUPLEX



CÓDIGO	INFO
1600124	12"
1600144	14"
1600164	16"
1600184	18"

CABLE THHW-LS 10"



CÓDIGO	INFO
399329	BLANCO
399328	NEGRO
399330	ROJO
399331	VERDE

CABLE THHW-LS 12"



CÓDIGO	INFO
375123	BLANCO
399323	NEGRO
375124	ROJO
399326	VERDE

CABLE THHW-LS 14"



CÓDIGO	INFO
399319	BLANCO
399318	NEGRO
399320	ROJO
399321	VERDE

CABLE THHW-LS 8"



CÓDIGO	INFO
399351	BLANCO
399350	NEGRO
399352	ROJO
399353	VERDE

CABLE PASA CORRIENTE



CÓDIGO	INFO
304902	2m
304901	3m

CABLE P/BOCINA



CÓDIGO	INFO
1091	18" BICOLOR
ROL011	18" TRANS
ROL004	22" TRANSP

CABLE RCA



CÓDIGO	INFO
CAB005	2 RCA
CAB007	3 RCA

CABLE HDMI



CÓDIGO	INFO
CAB011	1.80m

DESARMADOR ESTRELLA



CÓDIGO	INFO
300201	3/16 X 3
300202	3/16 X 6
200203	3/16 X 8
300204	1/4 X 4
300205	1/4 X 6
300206	1/4 X 8
300216	1/8 X 4
300217	1/8 X 6
300218	1/8 X 8

DESARMADOR PLANO



CÓDIGO	INFO
300207	3/16 X 4
300221	3/16 X 6
300208	1/4 X 4
300209	1/4 X 6
104918	5/16 X 6

DESARMADOR PLANO PUNTA CABINET



CÓDIGO	INFO
300210	1/8 X 4
300211	1/8 X 6
300212	1/8 X 8
300213	3/16 X 4
300214	3/16 X 6
300215	3/16 X 8

PUNTAS PH2



CÓDIGO	INFO
PH2	ESTRELLA
SD	PLANA
DHB	DOBLE

DADO MAGNETICO



CÓDIGO	INFO
D14	1/4
D516	5/16
D38	3/8

JGO LLAVES ALLEN



CÓDIGO	INFO
308601	STD
308602	MM

DESARMADOR DE PRECISION



CÓDIGO	INFO
307502	6PZA

JGO DE 7 PUNTAS TORX



CÓDIGO	INFO
114004	1"
114005	2"

MATRACA CABEZA DE PERA



CÓDIGO	INFO
307004	1/2
307002	3/8

MATRACA CABEZA REDONDA



CÓDIGO	INFO
307003	1/2
307001	3/8

LLAVE STILSON



CÓDIGO	INFO
301201	8"
301202	10"
301203	12"
301204	14"

LLAVE PERICA PAVONADA



CÓDIGO	INFO
302105	6"
302106	8"
302107	10"
302108	12"

LLAVE PERICA CROMADA



CÓDIGO	INFO
302101	6"
302102	8"
302103	10"
302104	12"

PINZA DE PRESION



CÓDIGO	INFO
306701	RECTA
306702	CURVA

PINZA DE CHOFRER



CÓDIGO	INFO
304515	6"
304511	8"
304516	BLISTER 6"
304517	BLISTER 8"

PINZA DE PUNTA Y CORTE



CÓDIGO	INFO
304505	6"
304506	7"
304507	8"

PINZA DE ELECTRICISTA



CÓDIGO	INFO
304517	8"
304518	9"
304519	7"

PINZA DE CORTE



CÓDIGO	INFO
304508	6"
304509	7"

PINZA PELA CABLES



CÓDIGO	INFO
104614	9"

LLAVE P/TANQUE GAS



CÓDIGO	INFO
112602	

LLAVE P/PLOMERO



CÓDIGO	INFO
2380	12"

LLAVE COMBINADA MM

PULIDO
ESPEJO



CÓDIGO	INFO
140810	10mm
140811	11mm
140807	7mm
TC3851	8mm
140809	9mm

LLAVE COMBINADA STD

PULIDO
ESPEJO



CÓDIGO	INFO
140616	1/2
140608	1/4
140610	5/16
140614	7/16
140628	7/8
140620	5/8
140612	3/8
140624	3/4
140630	15/16
140622	11/16

LLAVE COMBINADA MM

SATIN



CÓDIGO	INFO
110M	10mm
111M	11mm
115M	15mm
116M	16mm
117M	17mm
118M	18mm
120M	20mm
122M	22mm
123M	23mm

LLAVE COMBINADA STD

SATIN



CÓDIGO	INFO
116	1/2
112	3/8
110	5/16
120	5/8
114	7/16
128	7/8



DADO MM CUADRO 1/2



SURTEK

CÓDIGO	INFO
F5812HM	12mm
F5813HM	13mm
F5814HM	14mm
F5815HM	15mm
F5816HM	16mm
F5817HM	17mm
F5810HM	10mm
TC3723	11mm
F5818HM	18mm

DADO STD CUADRO 1/2



SURTEK

CÓDIGO	INFO
F5826H	13/16
F5824H	3/4
F5812H	3/8
F5816H	1/2
F5814H	7/16
F5818H	9/16

DADO MM CUADRO 3/8



SURTEK

CÓDIGO	INFO
F5107HM	7mm
F5108HM	8mm
F5109HM	9mm
F5110HM	10mm
F5112HM	12mm
F5113HM	13mm
F5114HM	14mm
F5119HM	19mm

DADO UNIVERSAL



LION TOOLS

CÓDIGO	INFO
5202	5-14mm
5201	9-21mm
5200	1/4-3/4

DADO LARGO MM CUADRO 1/2



SURTEK

CÓDIGO	INFO
F5810HLM	10MM
F5811HLM	11MM
F5813HLM	13MM
F5815HLM	15MM
F5816HLM	16MM
F5817HLM	17MM
F5818HLM	18MM

DADO LARGO STD CUADRO 3/8



SURTEK

CÓDIGO	INFO
F5112HL	3/8
F5116HL	1/2
F5118HL	9/16
F5120HL	5/8
F5124HL	3/4

DADO LARGO MM CUADRO 3/8



SURTEK

CÓDIGO	INFO
F5110HLM	10MM
F5111HLM	11MM
F5112HLM	12MM
F5113HLM	13MM
F5114HLM	14MM
F5115HLM	15MM
F5116HLM	16MM
F5117HLM	17MM
F5118HLM	18MM
F5119HLM	19MM

JGO DE HERRAMIENTA



MAXTOOL

CÓDIGO	INFO
308701	40PZA

DADO BUJIA CUADRO 3/8



SURTEK

CÓDIGO	INFO
F5126HPA	13/16
F512050	5/8

EXTENSION P/MATRACA



SURTEK

CÓDIGO	INFO
F5160	3/8x3
F5161	3/8x6

JGO 2 SUJETADORES



SURTEK

CÓDIGO	INFO
151154	1"X4.5m

JGO 4 SUJETADORES



SURTEK

CÓDIGO	INFO
151150	1"X4.5m

SUJETADOR GANCHO



LION TOOLS

CÓDIGO	INFO
1631	1 1/2 X 6m

CARETA ELECTRONICA FOTO-SENSIBLE



CÓDIGO **INFO**

WM402 Área visor: 98 x 36 mm

CARETA ELECTRONICA FOTO-SENSIBLE



CÓDIGO **INFO**

CS3590 Área visor: 90 x 35 mm

CARETA ELECTRONICA FOTO-SENSIBLE



CÓDIGO **INFO**

WM301 Área visor: 90 x 34 mm

SOLDADURA 6013



CÓDIGO **INFO**

FLEX332 3/32
FLEX18 1/8

CARETA SOLDAR ELECTRONICA



CÓDIGO **INFO**

3046 CALAVERA

CARETA P/SOLDAR



CÓDIGO **INFO**

0258 PLASTICA

VIDRIO P/CARETA



CÓDIGO **INFO**

0395 10 SOMBRAS
0396 11 SOMBRAS
0397 12 SOMBRAS
0398 14 SOMBRAS
0399 CLARO

SOLDADURA 6013



CÓDIGO **INFO**

130301 3/32
130302 1/8

SOLDADURA 7018



CÓDIGO **INFO**

E7018 1/8

TIZA



144pza

CÓDIGO **INFO**
TIZA

PINZA PORTA ELECTRODO



CÓDIGO **INFO**

PZA001

SOLDADURA 60/40



CÓDIGO	INFO
SEM	113gr

SOLDADURA 50-50



CÓDIGO	INFO
SMSA12	227gr
SMSA1	454gr

SOLDADURA LIQUIDA



CÓDIGO	INFO
171A	40gr

PASTA P/SOLDAR



CÓDIGO	INFO
P2000	60gr

CAUTIN TIPO LAPIZ C/ACC



CÓDIGO	INFO
4139	30W

CAUTIN TIPO LAPIZ 30W



CÓDIGO	INFO
301801	C/ACC
301802	S/ACC

MULTIMETRO DIGITAL



CÓDIGO	INFO
MULT002	

MULTIMETRO DIGITAL



CÓDIGO	INFO
5958	

MULTIMETRO



CÓDIGO	INFO
MULT003	C/GANCHO

PROBADOR DE CORRIENTE



CÓDIGO	INFO
5956	

PROBADOR DE CORRIENTE



CÓDIGO	INFO
5956	

PROBADOR DE CORRIENTE AUTOMOTRIZ



CÓDIGO	INFO
5379	

**Soldadora Mega Force
Lincoln Color Rojo**



CÓDIGO

RF55821-1

INFO

251amp
110/220v

SOLDADORA INVERTER



CÓDIGO

IE11225

INFO

225amp

SOLDADORA



CÓDIGO

197902

INFO

250A

ROTOMARTILLO 1/2



CÓDIGO

2892

INFO

700W

ROTOMARTILLO 1/2



CÓDIGO

TP413

INFO

650W

ROTOMARTILLO 1/2



CÓDIGO

196013

INFO

20V

SOLDADORA INVERTER



CÓDIGO

197921

INFO

130A-110V

ROTOMARTILLO 1/2 PRO



CÓDIGO

190102

INFO

850W

ROTOMARTILLO 1/2



CÓDIGO

190101

INFO

600W

ROTOMARTILLO 500W



CÓDIGO

390102
390101

INFO

1/2
3/8

KIT ROTO Y ESMERILADORA



CÓDIGO

TP813

INFO

18V

**ROTOMARTILLO 1/2
INDUSTRIAL**



CÓDIGO

190122
190121

INFO

950w
1050w

**ROTOMARTILLO 1/2
ELECTRONEUMATICO SDS**



CÓDIGO

SRM1500

INFO

1500W 6 J

**ESMERILADORA INDUSTRIAL
Y PRO 4 1/2"**



CÓDIGO	INFO
190305	710W PRO
190302	900W PRO
190321	900W IND.

ESMERILADORA 4 1/2



CÓDIGO	INFO
190301	500W
EA404E	550W

ESMERILADORA 9"



CÓDIGO	INFO
190304	2100W

MINISPLIT INVERTER 220V



CÓDIGO	INFO
619528	1TON. 220V

**BASE DE PARED PARA
MINISPLIT**



CÓDIGO	INFO
BPM	42X45cm

**BASE DE PISO UNIVERSAL
P/MINISPLIT**



CÓDIGO	INFO
0970	1TON a 2TON

BOMBA AIRE EVAPORATIVO



CÓDIGO	INFO
B45	1500LXHR

BOMBA AIRE EVAPORATIVO



CÓDIGO	INFO
PMP500E	1500LXHR

BOMBA AIRE EVAPORATIVO



CÓDIGO	INFO
BAA	1500LXHR

BOMBA SUMERGIBLE



CÓDIGO	INFO
PMP8000	800LXHR

BOMBA SUMERGIBLE



CÓDIGO	INFO
PMP1200	1200LXHR

BOMBA SUMERGIBLE



CÓDIGO	INFO
PMP1800	1800LXHR

DISTRIBUIDOR



CÓDIGO	INFO
DP3	3 VIAS
DP6	6 VIAS

DREEN COMPLETO



CÓDIGO	INFO
DR	

PAJA PLUS



CÓDIGO	INFO
R20P	20
PR30P	30
PR45	45

FOAM CLEANER



CÓDIGO	INFO
FC1L	1L
FC4L	4L

COIL CLEANER



CÓDIGO	INFO
CC1L	1L
CC4L	4L

FLOTADOR



CÓDIGO	INFO
FLOTI06	FLOTADOR FLOTI
FVB	FLOTADOR BEIGE

GAS REFRIGERANTE



CÓDIGO	INFO
R134K	1KG
R134C	340GR

GAS REFRIGERANTE



CÓDIGO	INFO
R221K	1KG
R410	650GR

VALVULA CHECK P/LATA DE GAS REFRIGERANTE



CÓDIGO	INFO
HR28	CHECK

VENTILADOR DE PISO



CÓDIGO	INFO
127303	

VENTILADOR 3 EN 1



CÓDIGO	INFO
71001	

VENTILADOR 3 EN 1



CÓDIGO	INFO
ABA001	



VENTILADOR INDUSTRIAL



CÓDIGO

INFO

7757

56"

VENTILADOR 3 EN 1



CÓDIGO

INFO

127302

VENTILADOR DE PEDESTAL



CÓDIGO

INFO

127304

CARRETILLA



CÓDIGO

INFO

CAF554

5.5FT

CARRETILLA



CÓDIGO

INFO

CAT504

5FT

LLANTA REF S/RIN



CÓDIGO

INFO

CTRL

LLANTA C/RIN



CÓDIGO

INFO

CAFL4

LLANTA IMPONCHABLE



CÓDIGO

INFO

6680

BALERO



CÓDIGO

INFO

vc

CAMARA



CÓDIGO

INFO

111832

EJE



CÓDIGO

INFO

111836

AMARRADOR



CÓDIGO

INFO

3056

PALA CUADRADA



FOY

CÓDIGO

INFO

PRYPG

PALA REDONDA



FOY

CÓDIGO

INFO

PCYPG

ESCALERA TIPO TIJERA TIPO III

150 kg.



CÓDIGO

ESCALONES

ALTURA

308902

3

1.22m

308903

4

1.52m

308904

5

1.83m

PALA CUADRADA



SURTEK

CÓDIGO

INFO

130601

ESCALERA TIPO TIJERA TIPO II

175 kg.



SURTEK

byp

CÓDIGO

ESCALONES

ALTURA

ET4

4

1.52m

ET5

5

1.83m

ETA35

5

1.83m

ETA26

6

2.13m

ESCALERA TIPO EXTENSION



AKSI

SURTEK

CÓDIGO

ESCALONES

ALTURA

EE28

28

7.72m

116953

24

6.40m

**ESCALERA CONVERTIBLE
y TIPO TABURETE**



SURTEK



AKSI

CÓDIGO

INFO

ETT3
116961

TABURETE
EXT, TIJERA,
DESNIVEL

ESCALERA TIPO EXTENSION



byp

CÓDIGO

ESCALONES

ALTURA

EXA16

16

3.96m

EXA20

20

5.23m

EXA24

24

6.40m

EXA28

28

7.72m

CABLE POLIPROPILENO



CÓDIGO

INFO

C25

1"

C13

1/2

C06

1/4

C04

3/16

C19

3/4

C10

3/8

C08

5/16

CP16

5/8

C11

7/16

PISTOLA PLASTICA



CÓDIGO	INFO
300801	4"
300805	5"

HILO SECO



CÓDIGO	INFO
HB1	1 CABO
HB2	2 CABOS

RAFIA



CÓDIGO	INFO
RA	1 KG

PISTOLA PLASTICA



CÓDIGO	INFO
102505	BOQUILLA REGULABLE

PISTOLA METALICA



CÓDIGO	INFO
300802	4"
300803	5"

PISTOLA 5 FUNCIONES



CÓDIGO	INFO
300804	5 FUNCIONES

CONEXION DE LATON



CÓDIGO	INFO
CNXCH12	HEMBRA 1/2
CNXCM12	MACHO 1/2

CHIFLON LATON



CÓDIGO	INFO
104001	3
104002	3'1/2

CHIFLON PLASTICO



CÓDIGO	INFO
300601	4"

FRANELA



CÓDIGO	INFO
FRB01	BLANCO 1m
FRG01	GRIS 1m
FRR01	ROJA 1m
FRB02	BLANCO 25m
FRG02	GRIS 25m
FRR02	ROJA 25m

MICROFIBRA



CÓDIGO	INFO
MF	40cm

JERGA



CÓDIGO	INFO
JER	25m

TENDEDERO



CÓDIGO	INFO
TEN7	7m

ESPONJA AFINE



CÓDIGO

INFO

EAJ

LIMPA VIDRIOS



CÓDIGO

INFO

LV

MECHUDO



CÓDIGO

INFO

ME

ESPONJA CARRO



CÓDIGO

INFO

EPC
MEPC

NORMAL
MINI

FUNDA MOP



CÓDIGO

INFO

FM120 1.20m
FM40 40cm
FM60 60cm
FM90 90cm

MOP COMPLETO



CÓDIGO

INFO

MC120 1.20m
MC40 40cm
MC60 60cm
MC90 90cm

RECOJEDOR DE LAMINA



CÓDIGO

INFO

RL CHICO
RLI INDUSTRIAL

RECOJEDOR PLASTICO



CÓDIGO

INFO

RP

CEPILLO WC



CÓDIGO

INFO

CWC

DESTAPACAÑOS



CÓDIGO

INFO

JALADOR DE AGUA



CÓDIGO

INFO

JA30 30cm
JA40 40cm
JA50 50cm

CEPILLO PVC



CÓDIGO

INFO

CPVC10CM C/MANGO
CPVC10 S/MANGO

EMBUDO



CÓDIGO

INFO

EG GRANDE
EMM MEDIANO

EMBUDO C/EXTENCION



CÓDIGO

4769

INFO

18"

ATOMIZADOR USO RUDO



CÓDIGO

AUR

INFO

CEPILLO PLANCHA



CÓDIGO

CP

INFO

ATOMIZADOR



CÓDIGO

103501
103502

INFO

1/2 L
1L

FUMIGADOR



CÓDIGO

103503
103502

INFO

1L
2L

FUMIGADOR



CÓDIGO

301101

INFO

5L

TRAPO INDUSTRIAL



CÓDIGO

TI

INFO

25kg

ESTOPA



CÓDIGO

KE

INFO

1kg

EMPLAYE



CÓDIGO

PC50

INFO

18" C50 800FT

ENVASE PLASTICO



CÓDIGO

ENL
EN12

INFO

1L
1/2L

ENVASE GALON



CÓDIGO

ENGI

INFO

50pza

POTASA



CÓDIGO

PE12

INFO

1/2kg

TRAPEADOR BLANCO



CÓDIGO	INFO
TB	HILO

TRAPEADOR DE COLOR



CÓDIGO	INFO
TC	HILO

TRAPEADOR DE GAS



CÓDIGO	INFO
TG	GAS'

TRAPEADOR PABILO



CÓDIGO	INFO
TP	ALGODON

TRAPEADOR MAGITEL



CÓDIGO	INFO
TM	MAGITEL

TRAPEADOR RAYON



CÓDIGO	INFO
TR	RAYON

ESCOBA PEÑOLERA



CÓDIGO	INFO
EP	

ESCOBA CARAMELO



CÓDIGO	INFO
EC	

CEPILLO



CÓDIGO	INFO
CAC	CORTO
CAL	LARGO

CEPILLO DURO



CÓDIGO	INFO
CD1	DURO

CEPILLO ECONOMICO



CÓDIGO	INFO
CE	

CEPILLO BORGUI



CÓDIGO	INFO
CB01	

ESCOBA ITALIANA



CÓDIGO	INFO
EI	PLASTICO

ORQUILLA



CÓDIGO	INFO
OR	36PZA

TELA GALLINERA



CÓDIGO	INFO
60120	20x38x1.5m
50121	20x50x1.5m
50175	20x50x1.75m

MALLA CICLONICA



CÓDIGO	INFO
67125	12x1.50m
67126	12.5x1.75m
69200	12.5x2m

TELA MOSQUIRED



CÓDIGO	INFO
MOSQUIRED	91x2.13m

MALLA GANADERA



CÓDIGO	INFO
69105	1.20m

TELA MOSQUITERA GALVANIZADA




CÓDIGO	INFO
11630	60X30m
11631	75X30m
11632	90X30m
11633	1.05X30m
11634	1.20X30m

TELA MOSQUITERA FIBRA DE VIDRIO




CÓDIGO	INFO
8783	90X30m

TELA MOSQUITERA PLASTICA



CÓDIGO	INFO
124511	60X30m
124512	75X30m
124513	90X30m
124514	1.05X30m
124515	1.20X30m

TELA POLLERA



CÓDIGO	INFO
20090	22x20x90
60122	22x20x1.20m
25100	22x25x1m
25150	22x25x1.5m

TELA PAJARERA




CÓDIGO	INFO
13090	23x13x90

MALLA CRIBERA



CÓDIGO	INFO
TC2457	3X3mm
TC2458	4X4mm

SOPOTE DE PANTALLA



CÓDIGO	INFO
2875	C/MOVIMIENTO
2874	FIJO

SOPLETE



CÓDIGO	INFO
0221	1/4VUELTA
0208	ROSCADO
124212	ROSCADO

GAS BUTANO



CÓDIGO	INFO
119571	ROSCADO
119572	1/4VUELTA

CADENA GALVANIZADA



CÓDIGO	INFO
113806	1/2
113803	1/4
113802	3/16
113805	3/8
113804	5/16

ESCUADRA ESQUINERA



CÓDIGO	INFO
EES1	1"
EES112	1'1/2
EES2	2"
EES212	2'1/2
EES3	3"
EES312	3'1/2
EES4	4"

ENCENDEDOR Y GAS



CÓDIGO	INFO
2843	GAS ENCE.
3093	ENCENDEDOR

MENSULA CHAROLADA



CÓDIGO	INFO
MENS001	#1
MENS002	#2
MENS003	#3
MENS004	#4
MENS005	#5
MENS006	#6

COLLAR P/PERRO



CÓDIGO	INFO
4431	#3
4432	#4
4433	#5
4434	#6

MENSULA BLANCA



CÓDIGO	INFO
104713	4x5
104714	5x6
104715	6x8
104716	8x10
104717	10x12
3108	12x14

PECHERA P/PERRO



CÓDIGO	INFO
5315	#3
5316	#4
5317	#5
5318	#6

FOCO ESPIRAL



CÓDIGO	INFO
110463	20W
110464	23W
110465	26W
110466	30W

FOCO LED



CÓDIGO	INFO
9403017	9W

FOCO LED



CÓDIGO	INFO
115513	9W
120031	20W

FOCO LED TIPO T"



CÓDIGO	INFO
116422	30W
116423	40W

FOCO LED C/SENSOR MOV



CÓDIGO	INFO
120901	9W

FOCO LED



CÓDIGO	INFO
1325	9W

FOCO HORNO/REFRIGERADOR



CÓDIGO	INFO
2141	40W

FOCO LED MR16



CÓDIGO	INFO
115484	BLANCO 7W
115485	CALIDA 7W

SPOT EMPOTRABLE



CÓDIGO	INFO
125021	BLANCO
125022	NEGRO
125023	SATIN
125024	ALUMINIO

FOCO ESPIRAL ALTA POTENCIA



CÓDIGO	INFO
110687	45W
110691	65W
110693	85W
110695	105W

TUBO LED CON BASE



CÓDIGO	INFO
LAM028	20W
LAM028P	30W

LUMINARIO INDUSTRIAL



CÓDIGO	INFO
116437	BLANCA 150W

REFLECTOR LED EXTRA PLANO



CÓDIGO	INFO
116503	20W
116505	30W
116507	50W

RATONERA MADERA



CÓDIGO	INFO
RAC	CHICA
RAG	GRANDE

TRAMPA PAPEL



CÓDIGO	INFO
VIC320	PAPEL MED
VIC319	PAPEL GDE

TRAMPA PLATO



CÓDIGO	INFO
TR2	C/2

PEGARATON



CÓDIGO	INFO
0086	C/2

VENENO EN PASTA



CÓDIGO	INFO
R203	40GMS

VENENO PELLETS



CÓDIGO	INFO
VPR	PELLETS

VENENO P/HORMIGAS



CÓDIGO	INFO
4500	GRANULADO

GIS MATA CUCARACHAS



CÓDIGO	INFO
6102	GIS

PEGA MOSCAS



CÓDIGO	INFO
0022	C/4

MUELA P/RATON



CÓDIGO	INFO
CP1K	1KG

VENENO EN PASTA



CÓDIGO	INFO
RATOX	50GMS

GEL CUCARACHICIDA



CÓDIGO	INFO
GELC	80GMS